

Πανελλαδική έρευνα γνώμης



Δεκέμβριος 2013

Ταυτότητα της έρευνας

Ανάθεση: Εφημερίδα 'Τύπος της Κυριακής'.

Περίοδος έρευνας: Η έρευνα διεξήχθη από 17 έως και 19 Δεκεμβρίου 2013.

Τύπος έρευνας: Τηλεφωνική έρευνα προσωπικών συνεντεύξεων σε νοικοκυριά.

Πληθυσμός έρευνας: Όλοι οι Έλληνες εκλογείς, μόνιμοι κάτοικοι της χώρας.

Μέγεθος δείγματος και περιοχή έρευνας: **1.003** συνεντεύξεις σε ολόκληρη τη χώρα (δειγματοληπτικό σφάλμα $\pm 3,1\%$).

Δειγματοληπτική τεχνική: Επελέγη δείγμα με τη μέθοδο της στρωματοποιημένης συστηματικής τυχαίας δειγματοληψίας. Τα στρώματα της έρευνας αποτέλεσαν οι 13 διοικητικές περιφέρειες της χώρας, από τις οποίες το δείγμα επελέγη με συστηματικό τρόπο κάνοντας χρήση γεννήτριας τυχαιών αριθμών. Ως δειγματοληπτικό πλαίσιο χρησιμοποιήθηκαν τα τηλεφωνικά κέντρα του Ο.Τ.Ε..

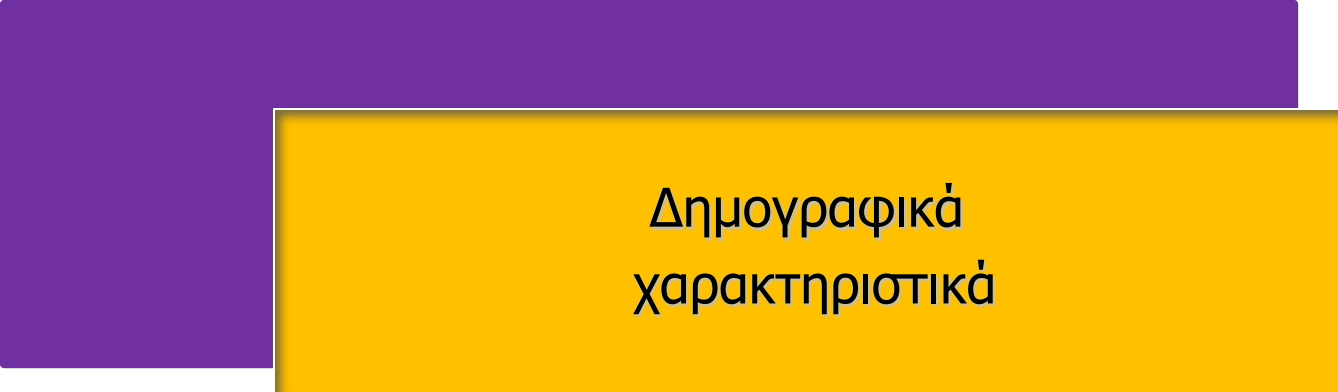
Συλλογή στοιχείων: Για τη συλλογή των στοιχείων εργάσθηκαν **41** ερευνητές και **4** επόπτες. Η συλλογή των δεδομένων πραγματοποιήθηκε πρωινές και απογευματινές ώρες από το τηλεφωνικό κέντρο της εταιρείας, με ηλεκτρονικά μέσα χρησιμοποιώντας το σύστημα CATI. Η ποιότητα των συνεντεύξεων ελέγχθηκε κατά τη διάρκειά τους με τη μέθοδο της συνακρόασης.

Επεξεργασία δεδομένων: Μετά τη συλλογή τους τα δεδομένα σταθμίστηκαν ως προς το φύλο, την ηλικία και την ψήφο στις προηγούμενες βουλευτικές εκλογές. Για τις σταθμίσεις χρησιμοποιήθηκαν τα δεδομένα της απογραφής πληθυσμού του 2011 και τα αποτελέσματα των εθνικών εκλογών του Ιουνίου 2012. Η στάθμιση έγινε με μεθόδους που η RASS χρησιμοποιεί σε συνεργασία με το Ινστιτούτο ερευνών Zogby International.

Διεθνείς συνεργασίες: Η RASS συνεργάζεται με την αμερικανική εταιρεία ερευνών Zogby International.

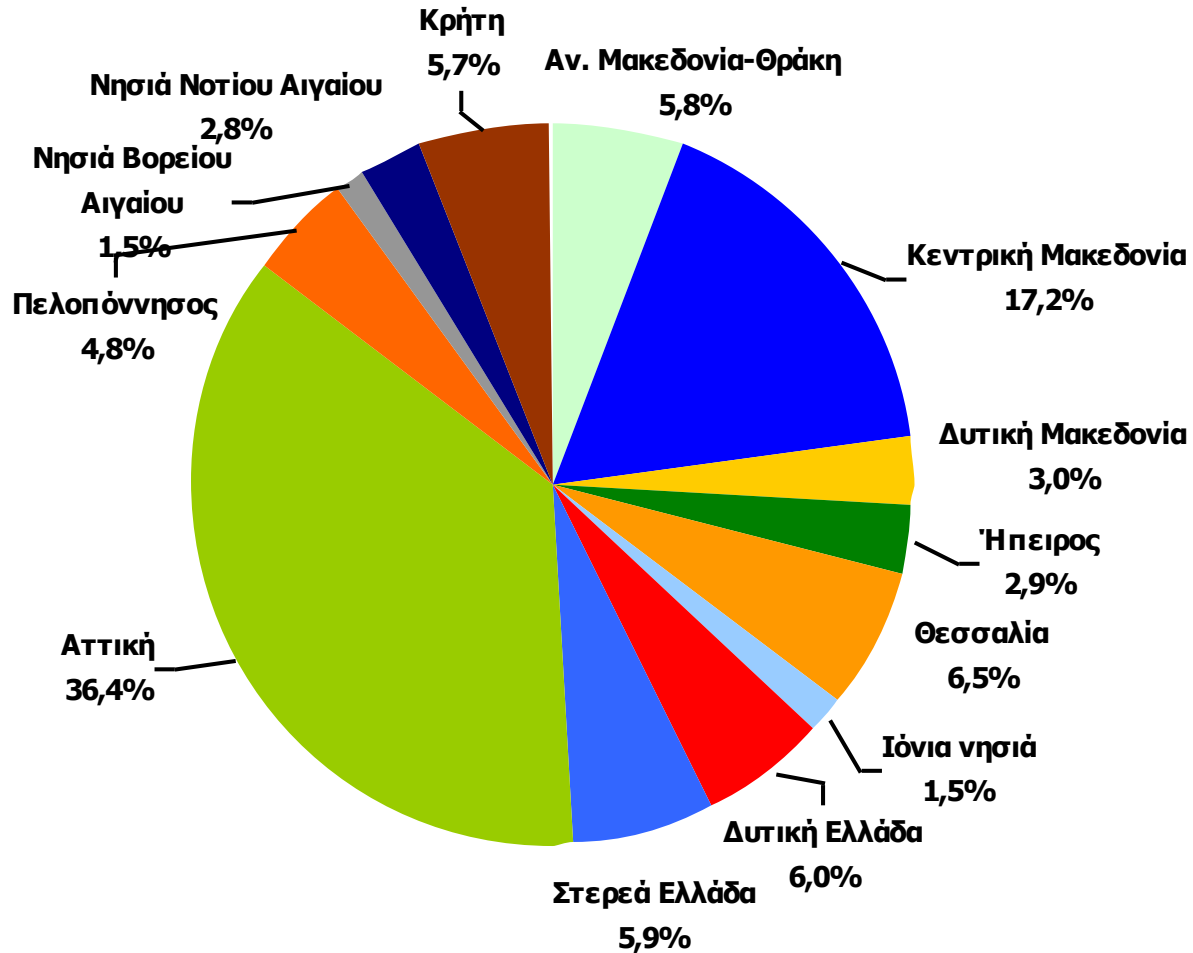
Αριθμός Μητρώου Φορέων και Επιχειρήσεων Δημοσκοπήσεων: 10.

Η RASS είναι μέλος της ESOMAR, της WAPOR και του ΣΕΔΕΑ.



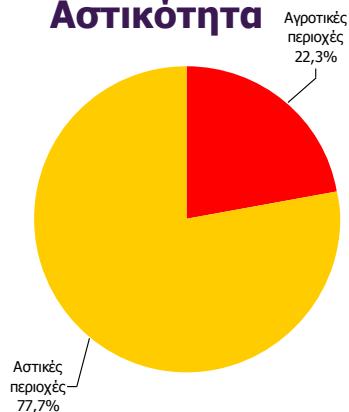
Δημογραφικά
χαρακτηριστικά

Γεωγραφική κατανομή δείγματος

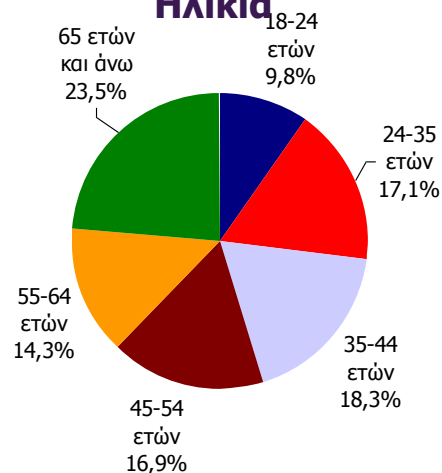


Δημογραφικά χαρακτηριστικά δείγματος

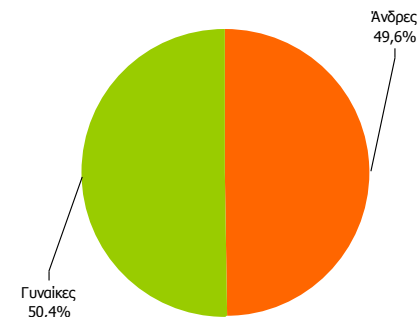
Αστικότητα



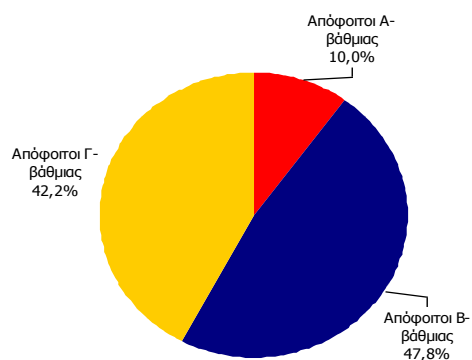
Ηλικία



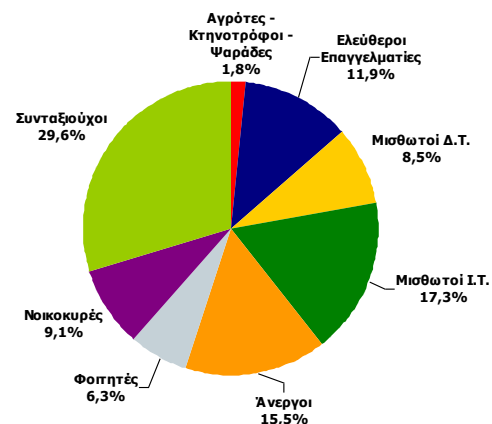
Φύλο



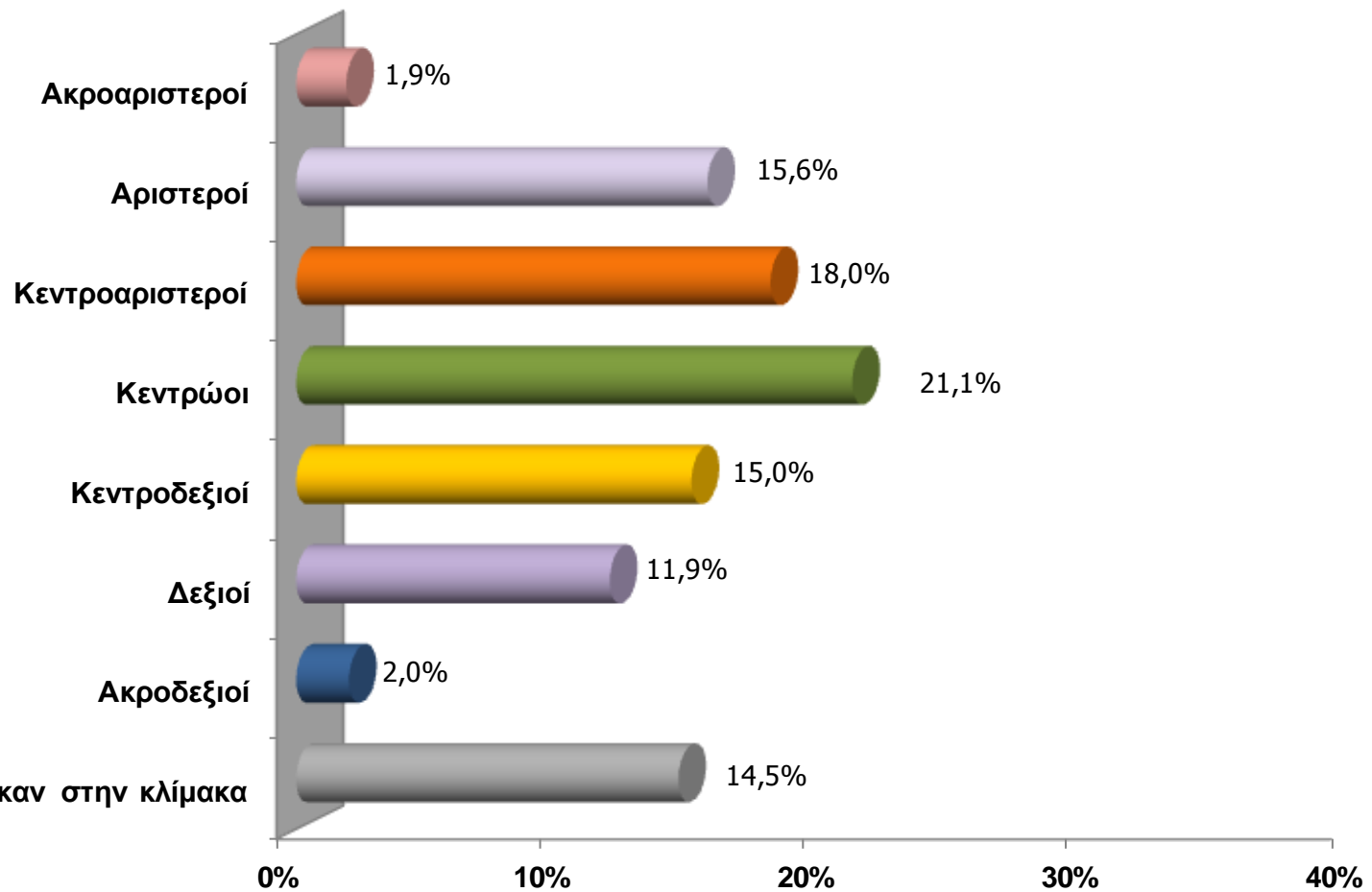
Επίπεδο σπουδών



Θέση στην Απασχόληση



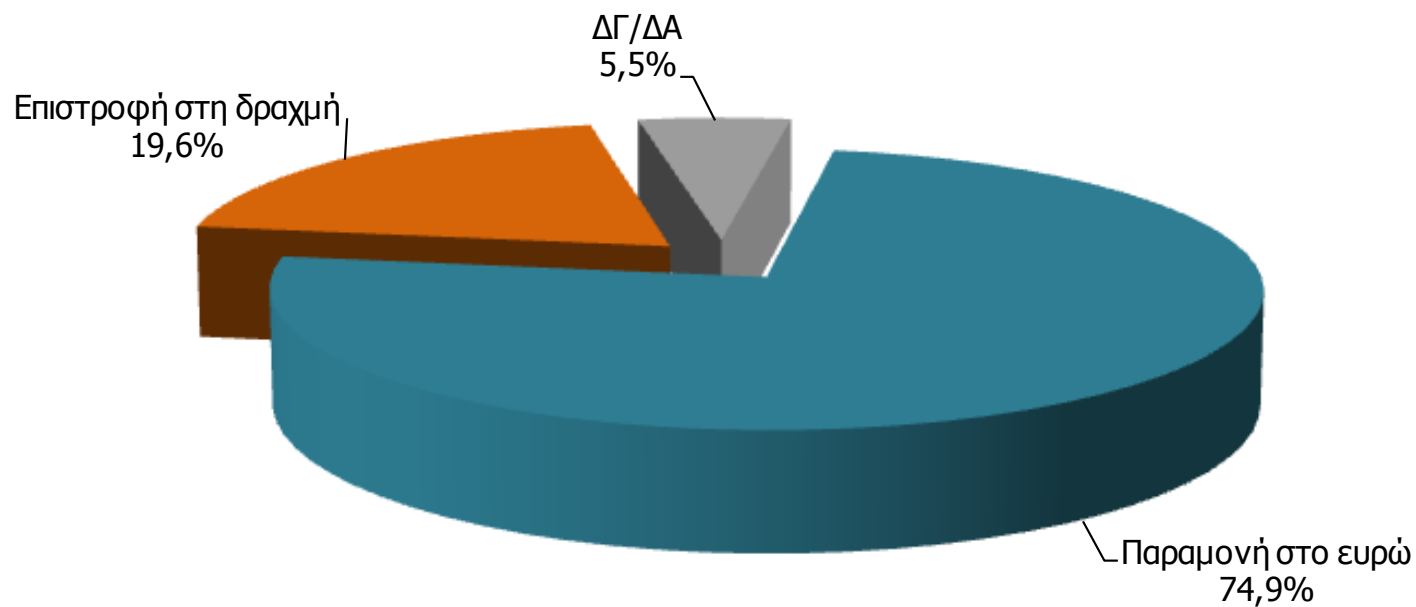
Ιδεολογική αυτοτοποθέτηση



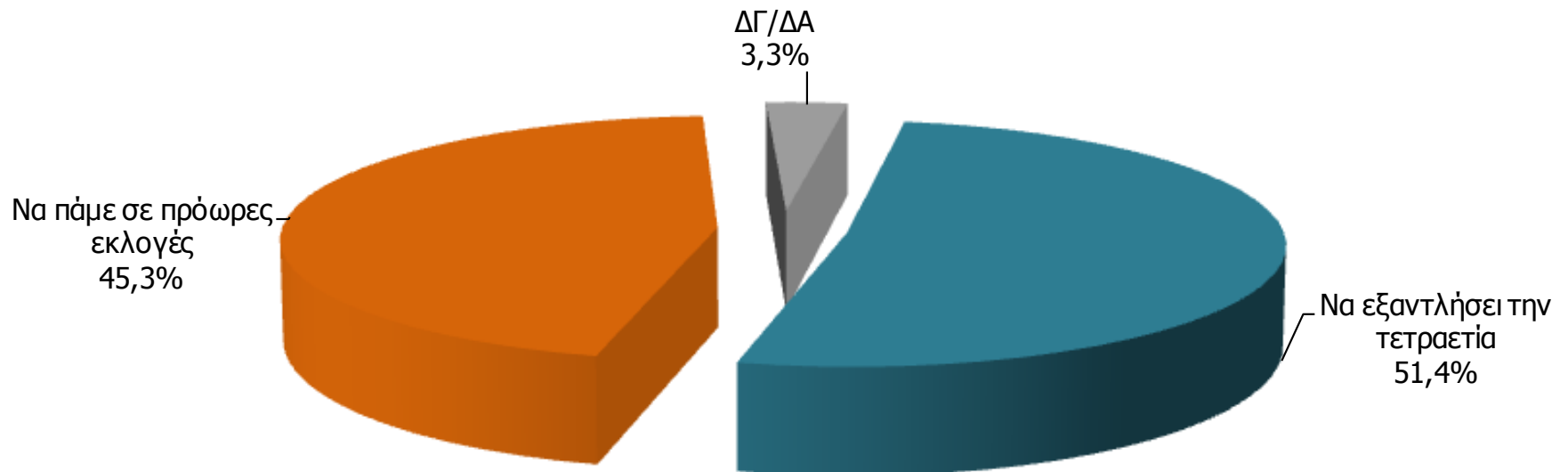


Ερωτήσεις

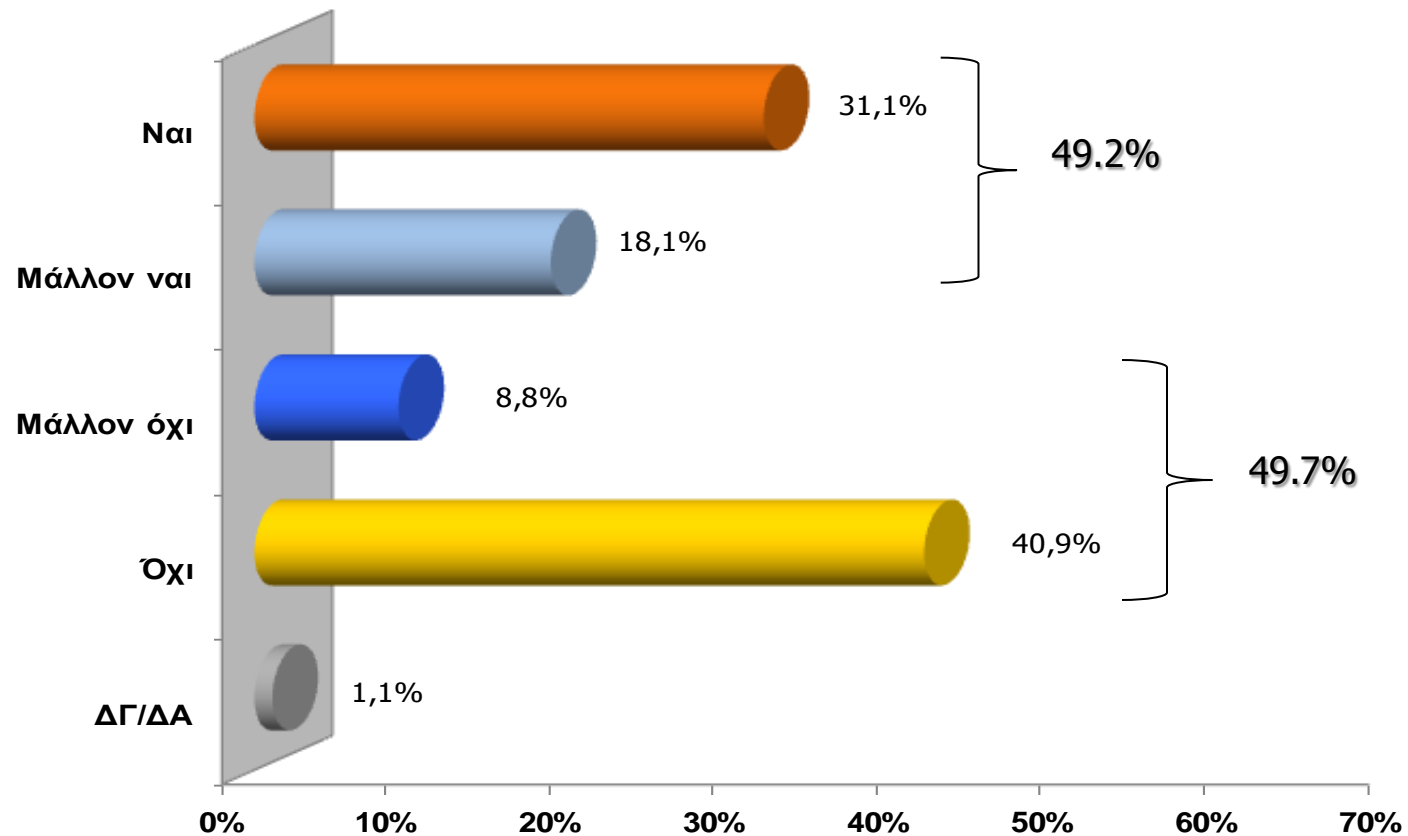
Είσαστε υπέρ της παραμονής της χώρας στο ευρώ ή της επιστροφής στη δραχμή;



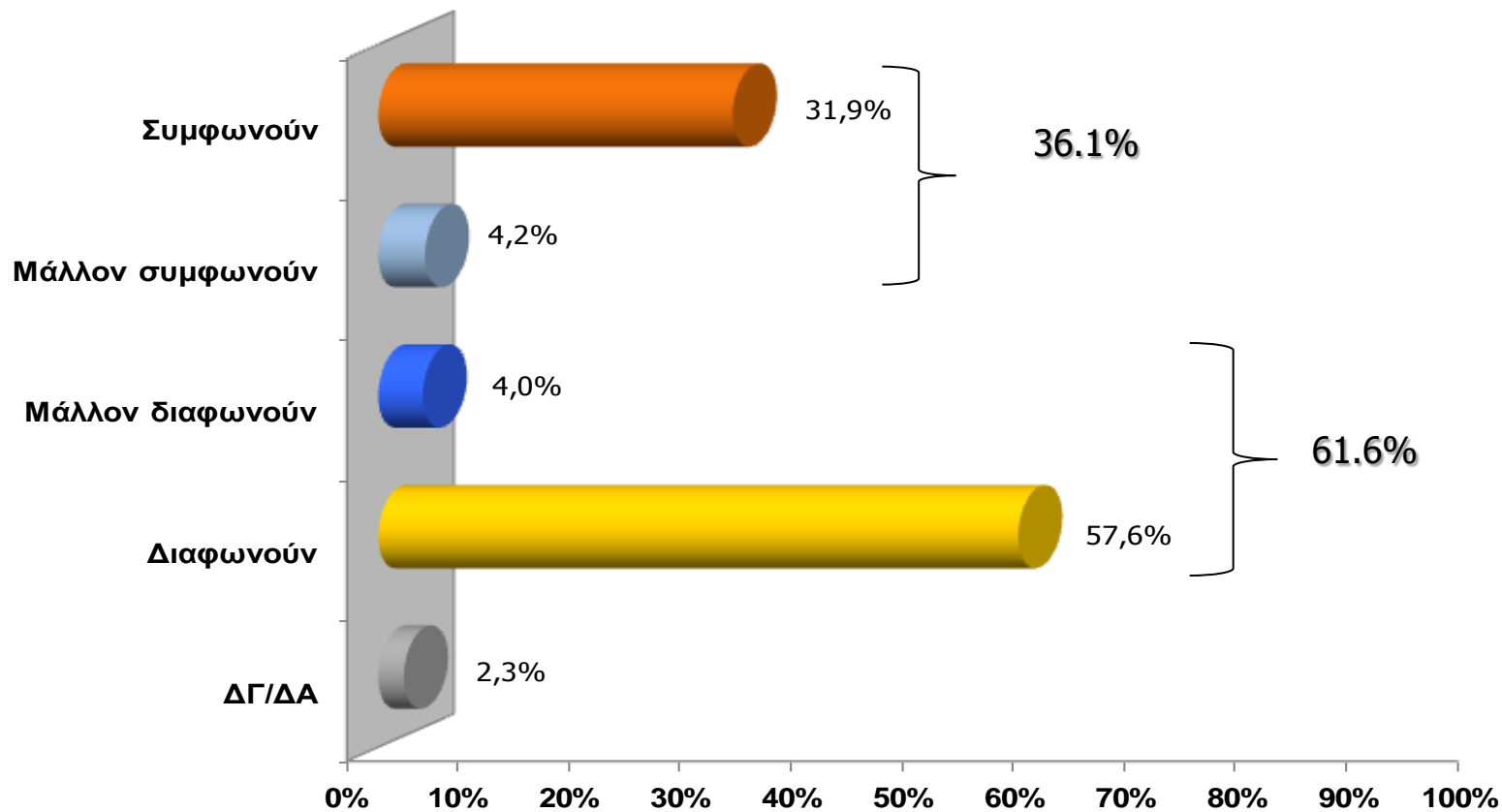
Θέλετε η κυβέρνηση να εξαντλήσει την τετραετία ή να πάμε σε πρόωρες εκλογές;



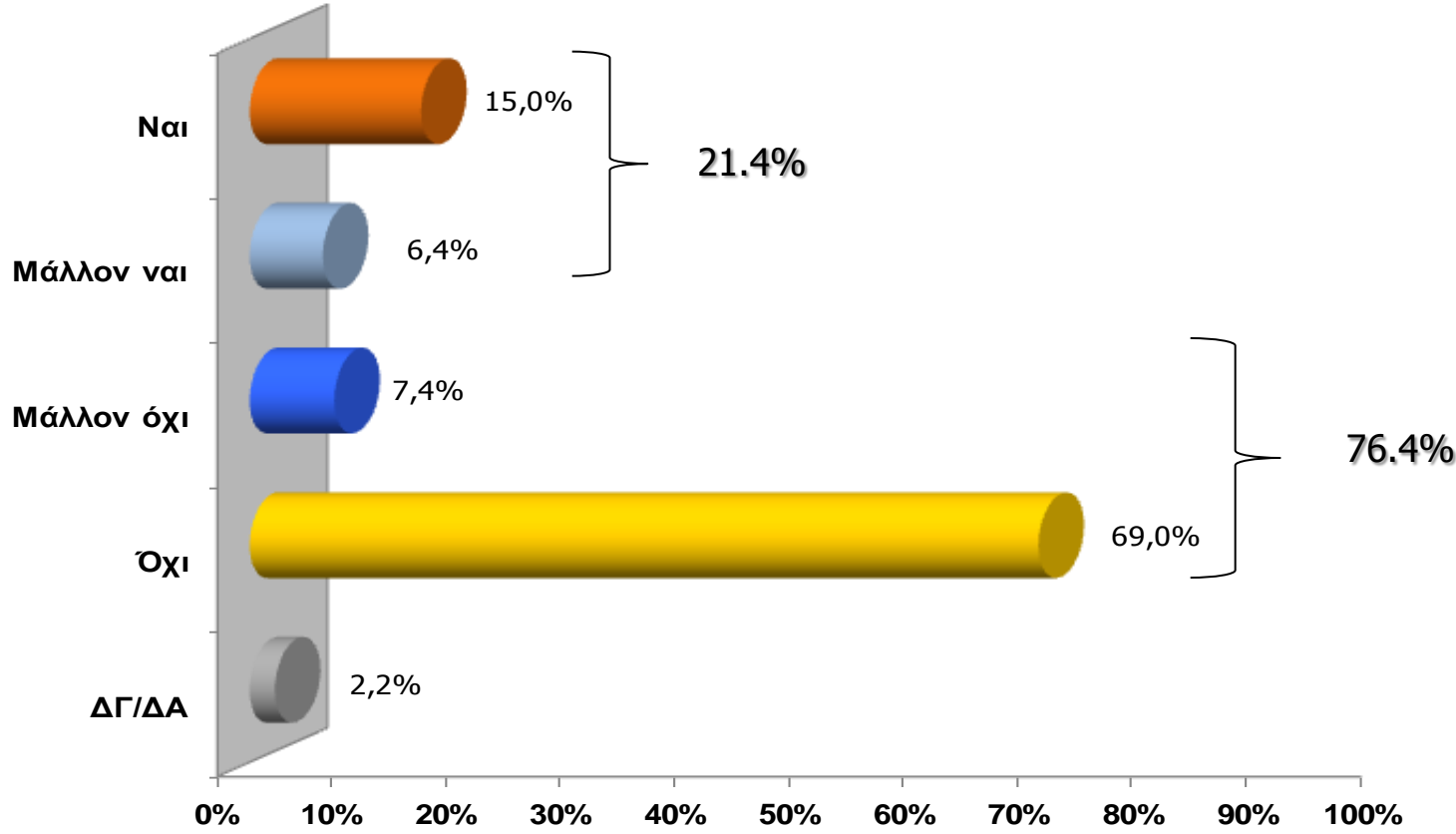
Ο κ. Αντ. Σαμαράς θα λέγατε ότι είναι ένας καλός πρωθυπουργός;



Ο ΣΥΡΙΖΑ προτρέπει τους βουλευτές της πλειοψηφίας να καταψηφίσουν τα κυβερνητικά νομοσχέδια προκειμένου να ανατραπεί η κυβέρνηση. Συμφωνείτε ή διαφωνείτε με την τακτική αυτή του ΣΥΡΙΖΑ;



Ο κ. Τσίπρας σε πρόσφατη συνέντευξή του έθεσε τους στόχους για τις πρώτες 100 ημέρες της διακυβέρνησης ΣΥΡΙΖΑ. Ένας από αυτούς θα είναι «η αντικατάσταση του Μνημονίου, από ένα Εθνικό Σχέδιο Ανάπτυξης και Ανασυγκρότησης της οικονομίας». Έχετε πειστεί ότι ο ΣΥΡΙΖΑ έχει έτοιμο εθνικό σχέδιο ανάπτυξης της χώρας και ανασυγκρότησης της οικονομίας;



Ο κ. Τσίπρας σε πρόσφατη συνέντευξή του έθεσε τους στόχους για τις πρώτες 100 ημέρες της διακυβέρνησης ΣΥΡΙΖΑ. Ένας από αυτούς θα είναι «η αντικατάσταση του Μνημονίου, από ένα Εθνικό Σχέδιο Ανάπτυξης και Ανασυγκρότησης της οικονομίας». Έχετε πειστεί ότι ο ΣΥΡΙΖΑ έχει έτοιμο εθνικό σχέδιο ανάπτυξης της χώρας και ανασυγκρότησης της οικονομίας;

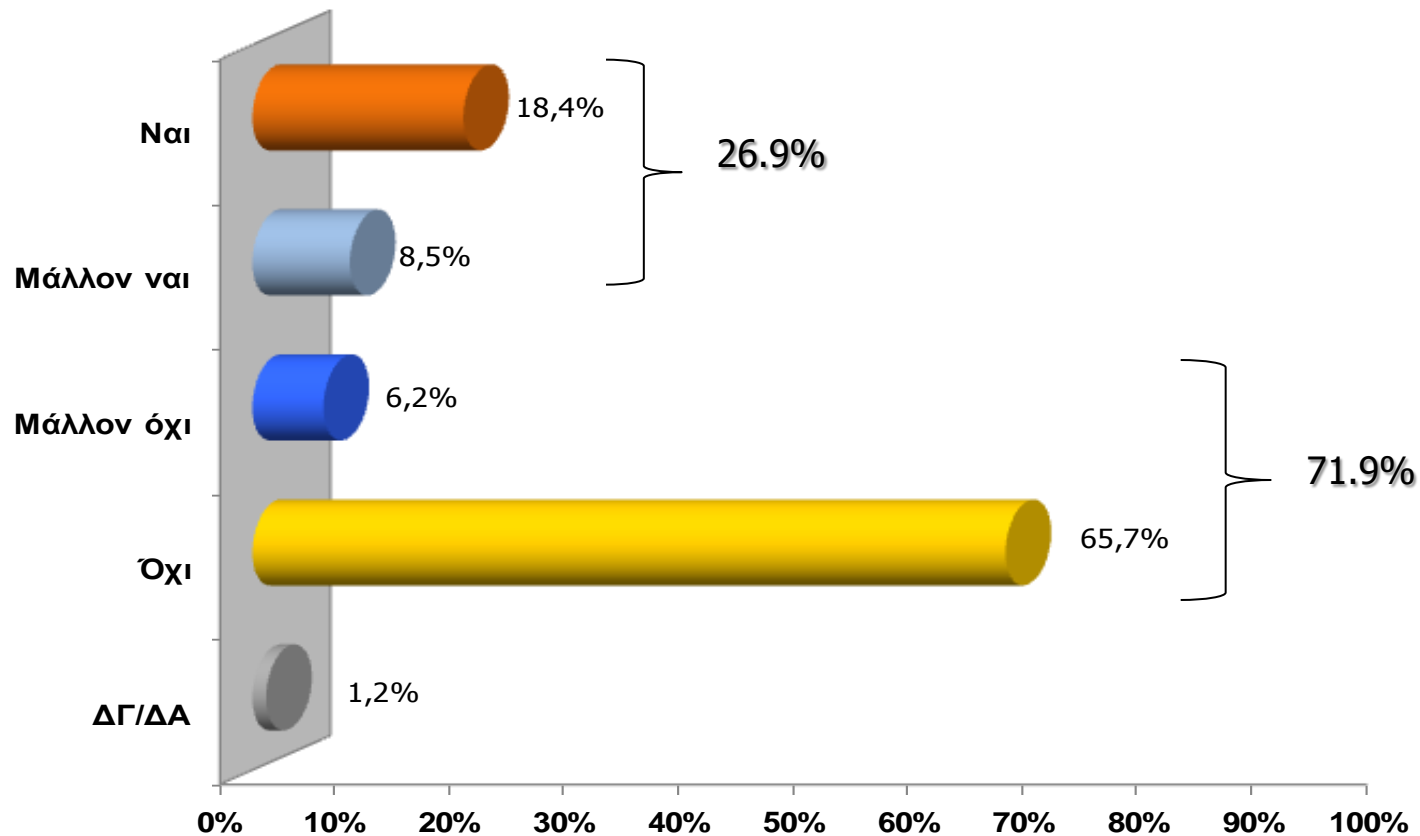
Ανάλυση ως προς την ψήφο στις Βουλευτικές εκλογές 2012

	Σύνολο	ΝΔ	ΣΥΡΙΖΑ	ΠΑΣΟΚ	ΔΗΜ. ΑΡΙΣΤΕΡΑ [^]	ΆΛΛΑ ΚΟΜΜΑΤΑ	ΆΛΛΕΣ ΑΠΑΝΤΗΣΕΙΣ*
Ναι	15,0	4,3	39,0	14,6	3,8	10,4	7,8
Μάλλον ναι	6,4	4,7	11,4	5,8	5,7	5,2	3,9
Μάλλον όχι	7,4	3,2	8,3	7,8	3,8	9,0	11,1
Όχι	69,0	86,2	37,7	71,8	83,0	73,1	75,2
ΔΓ/ΔΑ	2,2	1,6	3,6	0,0	3,7	2,3	2,0
Σύνολο	100	100	100	100	100	100	100

**Άκυρο-Λευκό/ Δεν ψήφισαν/ Δεν απάντησαν*

[^]Ενδεικτικά αποτελέσματα: Βάση μικρότερη των 100 ερωτηθέντων

Εσείς προσωπικά πιστεύετε ότι ο ΣΥΡΙΖΑ είναι έτοιμος να κυβερνήσει;



Εσείς προσωπικά πιστεύετε ότι ο ΣΥΡΙΖΑ είναι έτοιμος να κυβερνήσει;

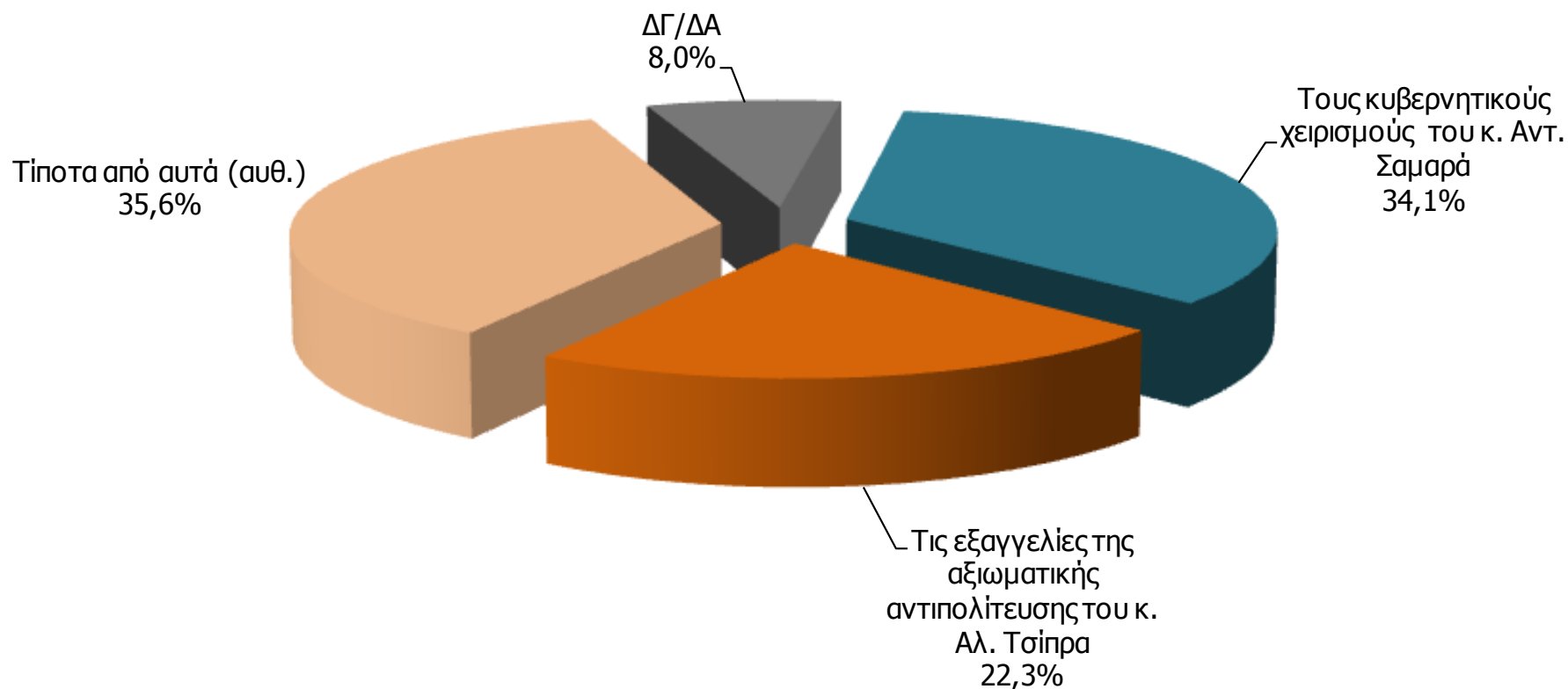
Ανάλυση ως προς την ψήφο στις Βουλευτικές εκλογές 2012

	Σύνολο	ΝΔ	ΣΥΡΙΖΑ	ΠΑΣΟΚ	ΔΗΜ. ΑΡΙΣΤΕΡΑ [^]	ΆΛΛΑ ΚΟΜΜΑΤΑ	ΆΛΛΕΣ ΑΠΑΝΤΗΣΕΙΣ*
Ναι	18,4	4,8	45,4	12,3	7,5	17,5	9,8
Μάλλον ναι	8,5	2,0	18,8	2,8	9,4	7,5	8,5
Μάλλον όχι	6,2	6,3	4,4	6,6	5,7	6,6	8,5
Όχι	65,7	86,5	31,0	74,5	77,4	67,0	71,2
ΔΓ/ΔΑ	1,2	0,4	0,4	3,8	0,0	1,4	2,0
Σύνολο	100	100	100	100	100	100	100

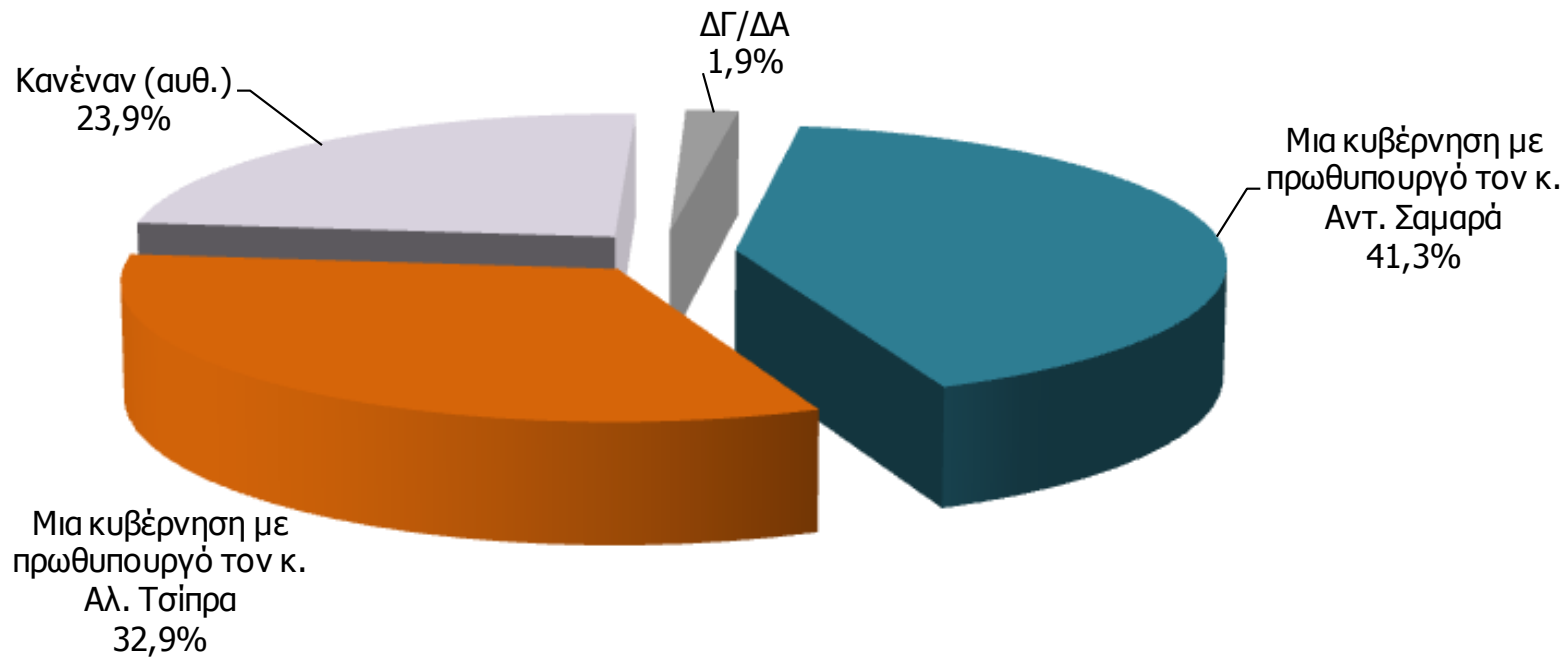
**Άκυρο-Λευκό/ Δεν ψήφισαν/ Δεν απάντησαν*

[^]Ενδεικτικά αποτελέσματα: Βάση μικρότερη των 100 ερωτηθέντων

Αναλογιζόμενοι ότι βρισκόμαστε σε μια κατάσταση στην οποία κρίνεται κυριολεκτικά η τύχη της χώρας, τι εμπιστεύεστε περισσότερο...



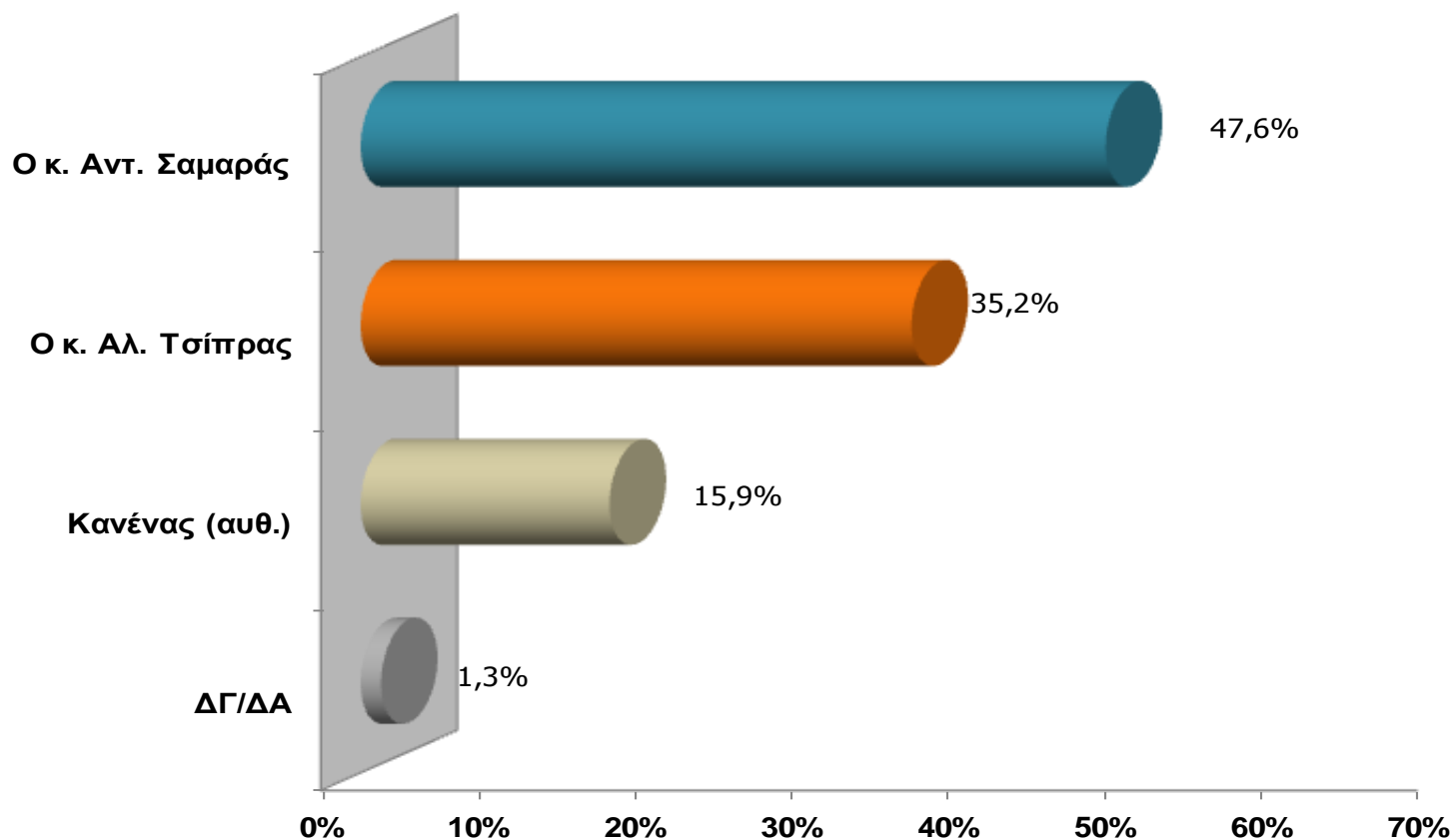
Γενικά ποιον θα εμπιστευόσασταν περισσότερο για το μέλλον το δικό σας και της οικογένειάς σας;





Καταλληλότερος Πρωθυπουργός

Ανεξάρτητα από τις κομματικές σας προτιμήσεις, αν είχατε να επιλέξετε μεταξύ του κ. Σαμαρά και του κ. Τσίπρα, ποιος θα λέγατε πως είναι καταλληλότερος για Πρωθυπουργός;





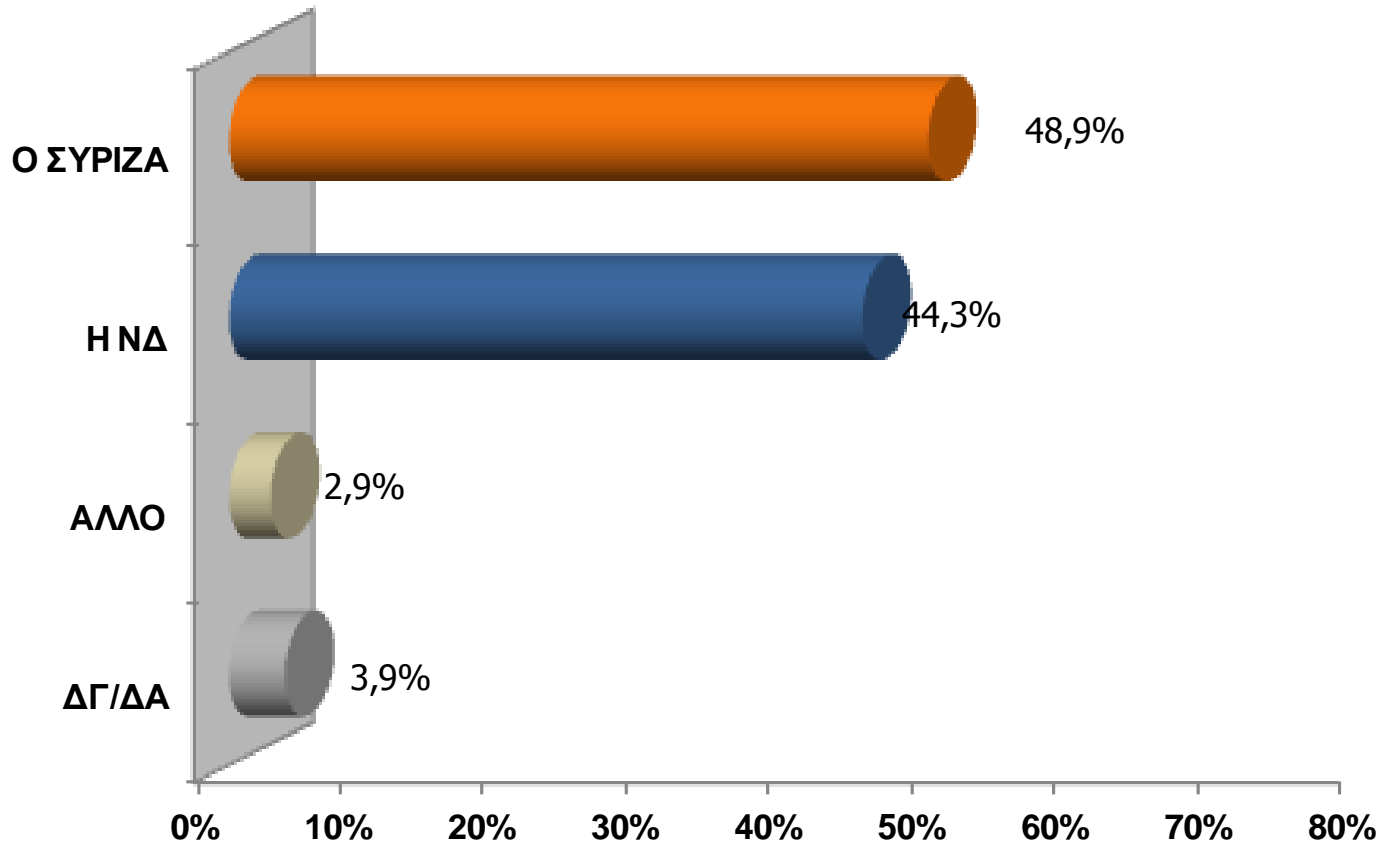
Εκλογική συμπεριφορά



Παράσταση νίκης

ΠΑΡΑΣΤΑΣΗ ΝΙΚΗΣ

Αν την ερχόμενη Κυριακή είχαμε εκλογές, ποιο κόμμα πιστεύετε ότι θα ερχόταν πρώτο;





Πρόθεση ψήφου

Πρόθεση ψήφου

