

Πανελλαδική έρευνα γνώμης



Νοέμβριος 2013

Ταυτότητα της έρευνας

Ανάθεση: Εφημερίδα 'Τύπος της Κυριακής'.

Περίοδος έρευνας: Η έρευνα διεξήχθη από 12 έως και 14 Νοεμβρίου 2013.

Τύπος έρευνας: Τηλεφωνική έρευνα προσωπικών συνεντεύξεων σε νοικοκυριά.

Πληθυσμός έρευνας: Όλοι οι Έλληνες εκλογείς, μόνιμοι κάτοικοι της χώρας.

Μέγεθος δείγματος και περιοχή έρευνας: **1.002** συνεντεύξεις σε ολόκληρη τη χώρα (δειγματοληπτικό σφάλμα $\pm 3,1\%$).

Δειγματοληπτική τεχνική: Επελέγη δείγμα με τη μέθοδο της στρωματοποιημένης συστηματικής τυχαίας δειγματοληψίας. Τα στρώματα της έρευνας αποτέλεσαν οι 13 διοικητικές περιφέρειες της χώρας, από τις οποίες το δείγμα επελέγη με συστηματικό τρόπο κάνοντας χρήση γεννήτριας τυχαίων αριθμών. Ως δειγματοληπτικό πλαίσιο χρησιμοποιήθηκαν τα τηλεφωνικά κέντρα του Ο.Τ.Ε..

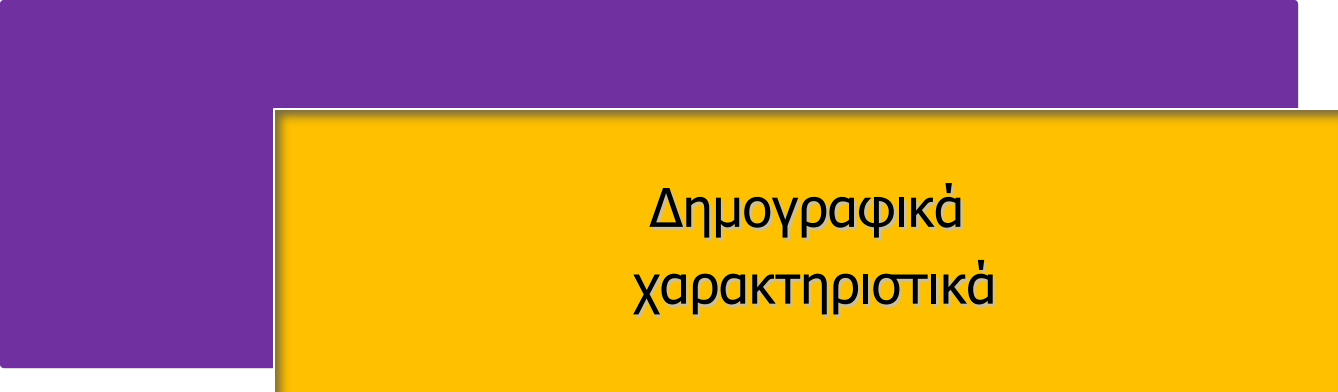
Συλλογή στοιχείων: Για τη συλλογή των στοιχείων εργάσθηκαν **36** ερευνητές και **4** επόπτες. Η συλλογή των δεδομένων πραγματοποιήθηκε πρωινές και απογευματινές ώρες από το τηλεφωνικό κέντρο της εταιρείας, με ηλεκτρονικά μέσα χρησιμοποιώντας το σύστημα CATI. Η ποιότητα των συνεντεύξεων ελέγχθηκε κατά τη διάρκειά τους με τη μέθοδο της συνακρόασης.

Επεξεργασία δεδομένων: Μετά τη συλλογή τους τα δεδομένα σταθμίστηκαν ως προς το φύλο, την ηλικία και την ψήφο στις προηγούμενες βουλευτικές εκλογές. Για τις σταθμίσεις χρησιμοποιήθηκαν τα δεδομένα της απογραφής πληθυσμού του 2011 και τα αποτελέσματα των εθνικών εκλογών του Ιουνίου 2012. Η στάθμιση έγινε με μεθόδους που η RASS χρησιμοποιεί σε συνεργασία με το Ινστιτούτο ερευνών Zogby International.

Διεθνείς συνεργασίες: Η RASS συνεργάζεται με την αμερικανική εταιρεία ερευνών Zogby International.

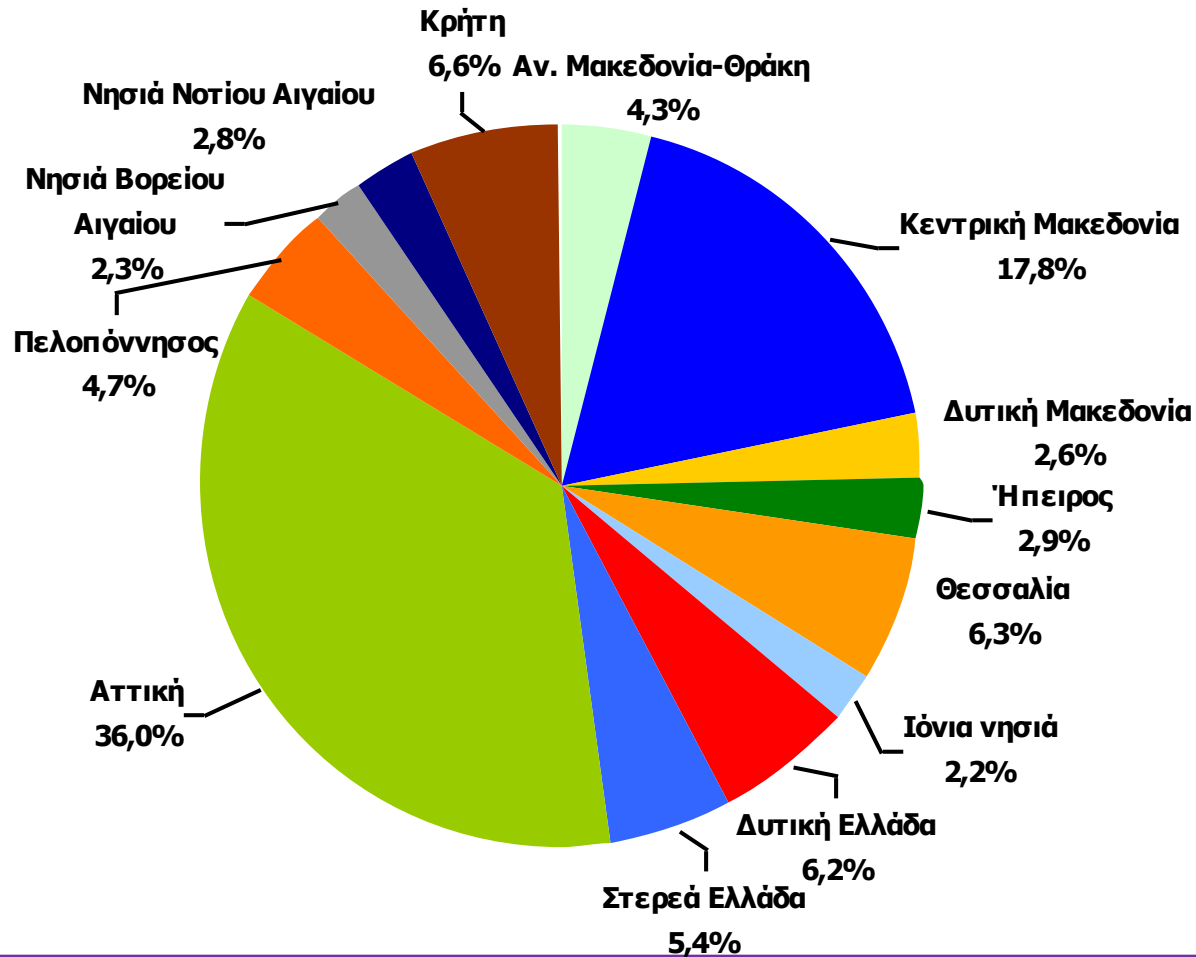
Αριθμός Μητρώου Φορέων και Επιχειρήσεων Δημοσκοπήσεων: 10.

Η RASS είναι μέλος της ESOMAR, της WAPOR και του ΣΕΔΕΑ.



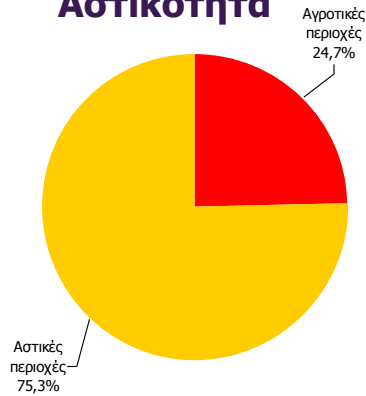
Δημογραφικά
χαρακτηριστικά

Γεωγραφική κατανομή δείγματος

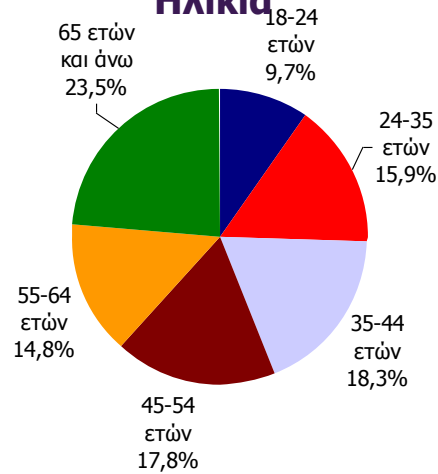


Δημογραφικά χαρακτηριστικά δείγματος

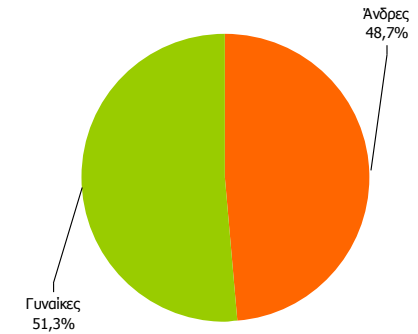
Αστικότητα



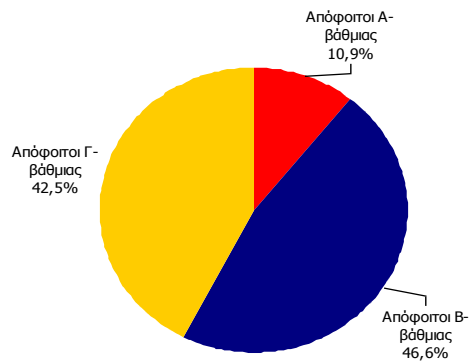
Ηλικία



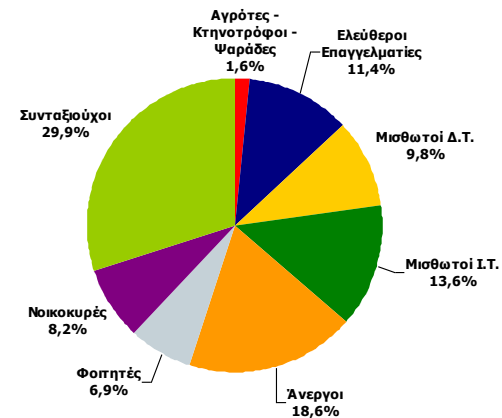
Φύλο



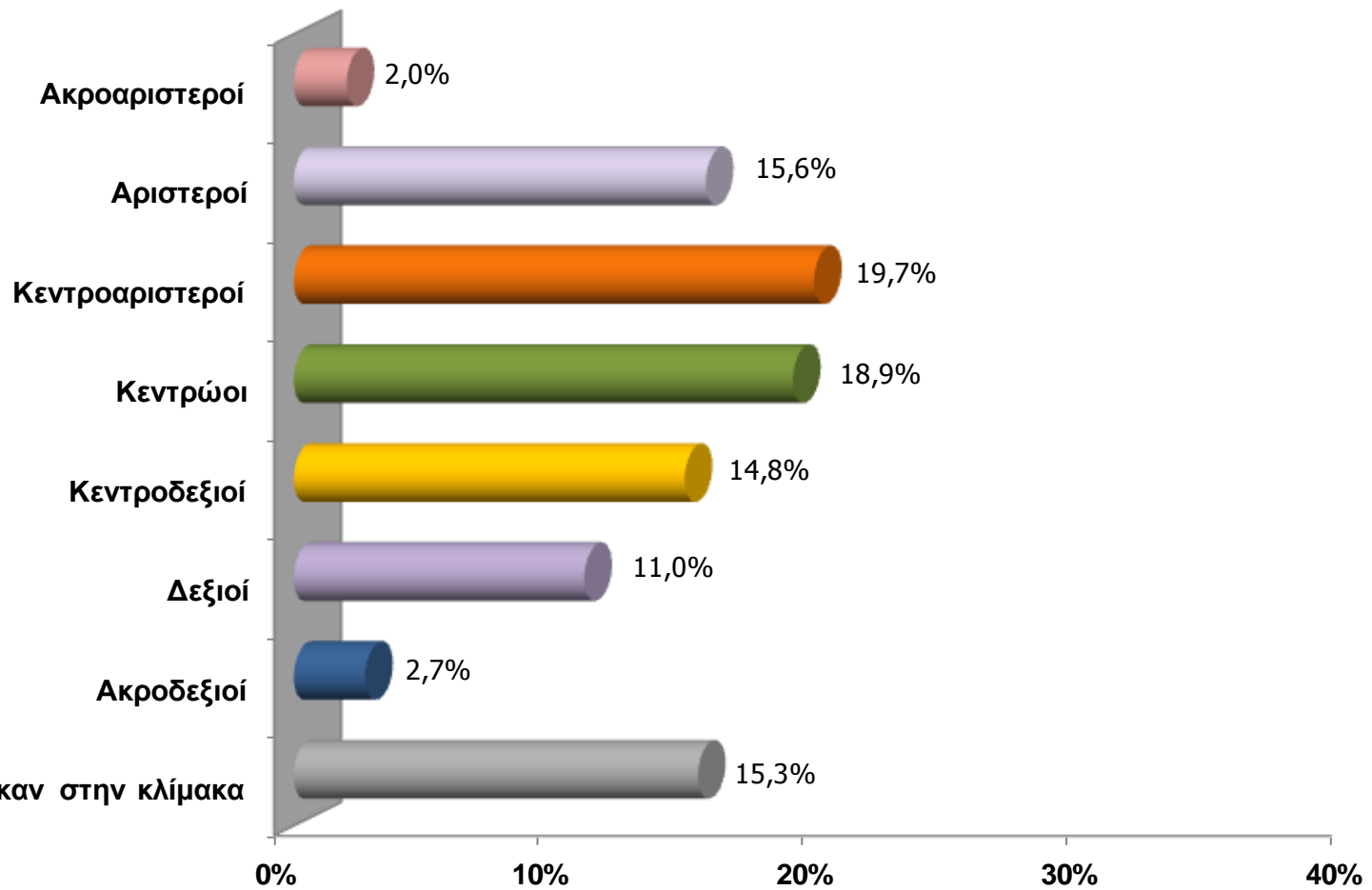
Επίπεδο σπουδών



Θέση στην Απασχόληση



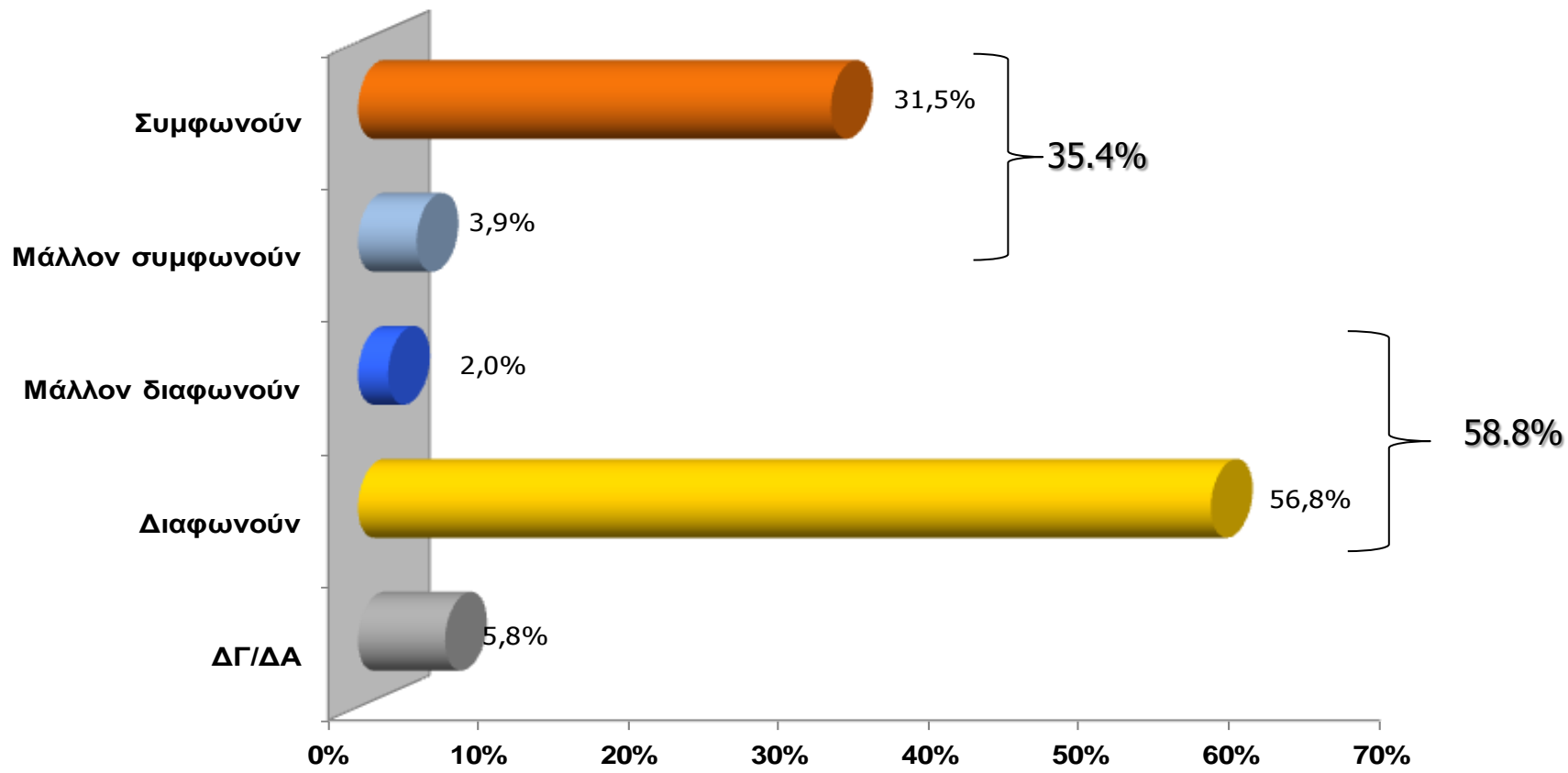
Ιδεολογική αυτοτοποθέτηση



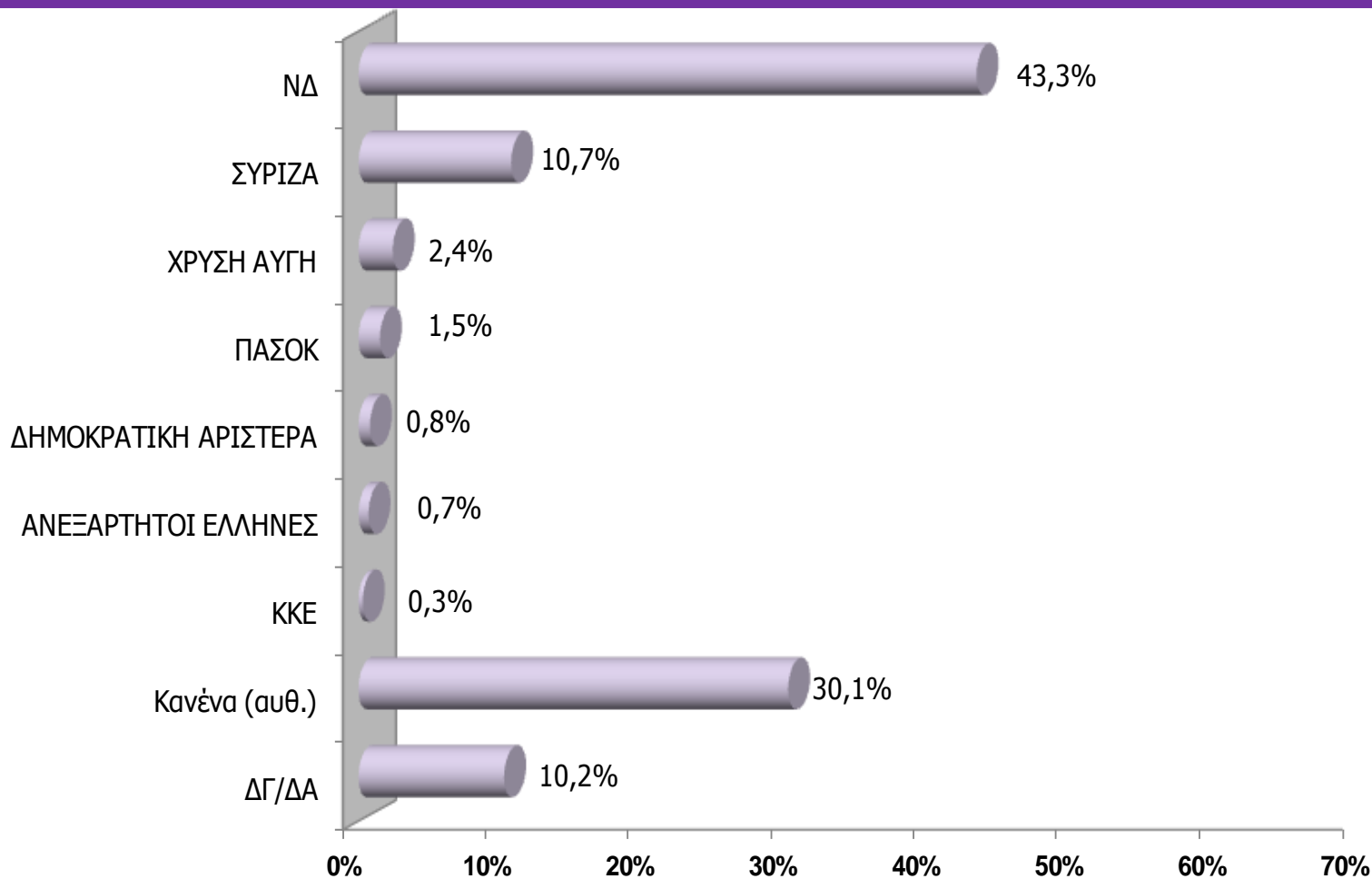


Ερωτήσεις

Συμφωνείτε ή διαφωνείτε με την κατάθεση της πρότασης μομφής του ΣΥΡΙΖΑ εναντίον της κυβέρνησης;



Ποιο κόμμα τελικά ευνοήθηκε από την πρόταση μομφής του ΣΥΡΙΖΑ;



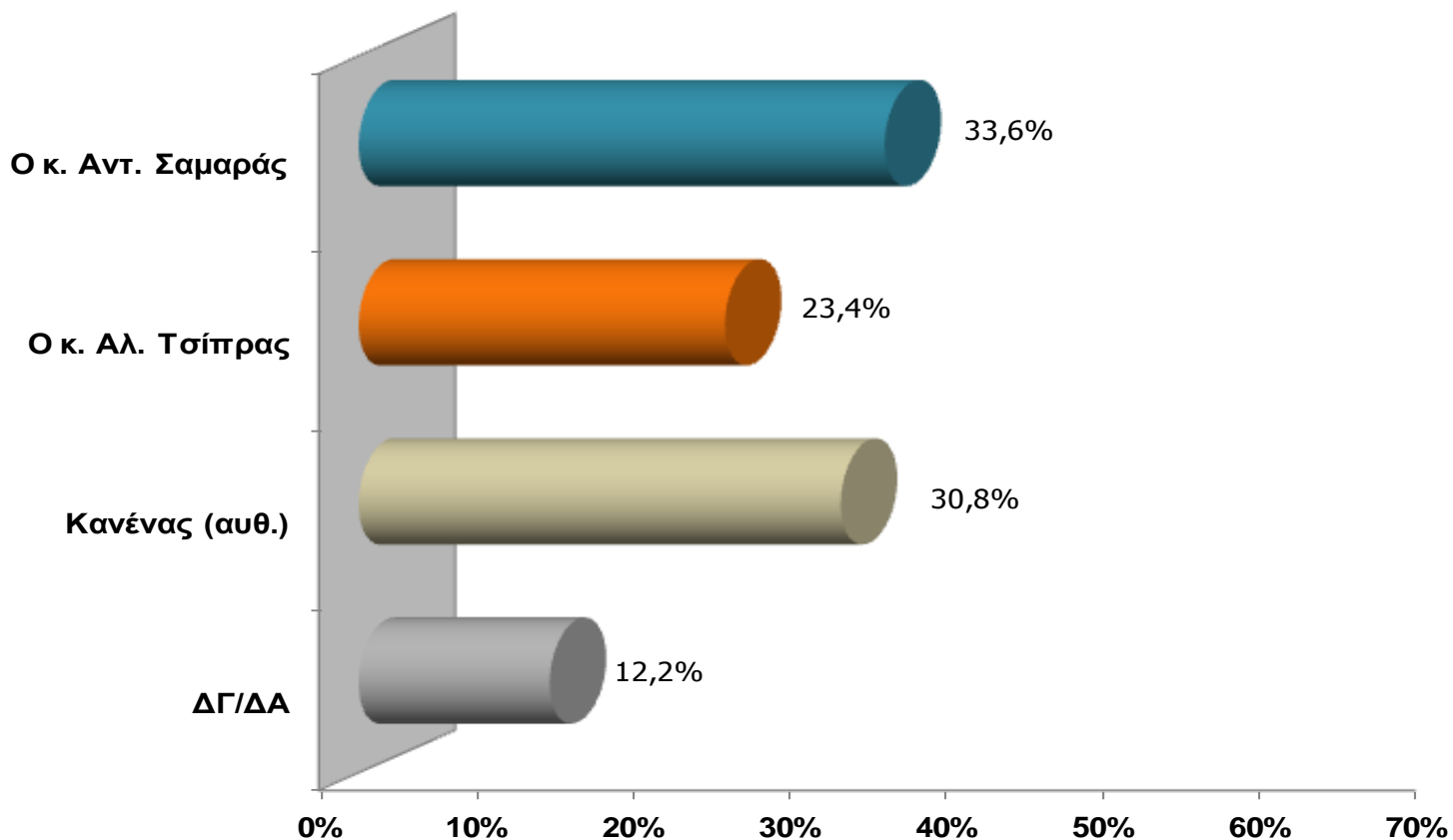
Ποιο κόμμα τελικά ευνοήθηκε από την πρόταση μομφής του ΣΥΡΙΖΑ;

Ανάλυση ως προς την ψήφο στις Βουλευτικές εκλογές 2012

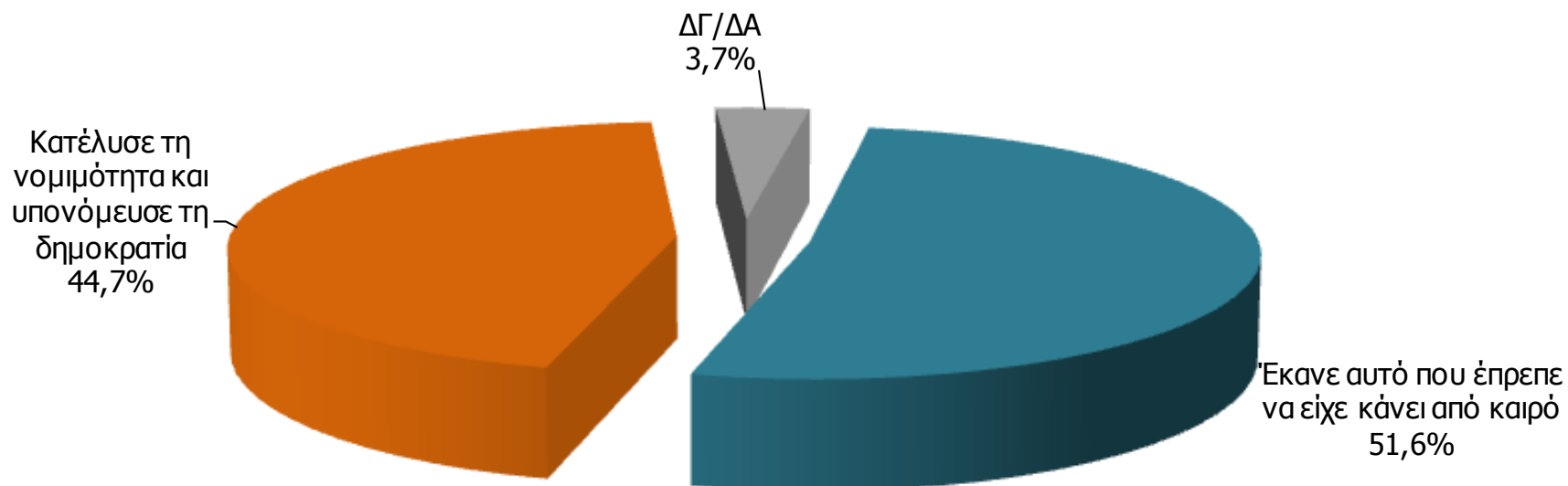
	Σύνολο	ΝΔ	ΣΥΡΙΖΑ	ΠΑΣΟΚ	ΆΛΛΑ ΚΟΜΜΑΤΑ	ΆΛΛΕΣ ΑΠΑΝΤΗΣΕΙΣ*
ΝΔ	43,3	55,7	33,2	49,5	41,7	37,2
ΣΥΡΙΖΑ	10,7	5,7	23,3	10,7	7,3	6,4
ΧΡΥΣΗ ΑΥΓΗ	2,4	2,4	2,2	1,0	3,5	1,2
ΠΑΣΟΚ	1,5	1,2	0,4	3,9	0,8	2,9
ΔΗΜΟΚΡΑΤΙΚΗ ΑΡΙΣΤΕΡΑ	0,8	0,0	3,1	0,0	0,4	0,0
ΑΝΕΞΑΡΤΗΤΟΙ ΕΛΛΗΝΕΣ	0,7	0,0	0,9	1,0	1,5	0,0
ΚΚΕ	0,3	0,4	0,4	1,0	0,0	0,6
Κανένα (αυθ.)	30,1	25,2	28,3	28,2	34,0	34,3
ΔΓ/ΔΑ	10,2	9,3	8,2	4,7	10,8	17,4
Σύνολο	100	100	100	100	100	100

**Άκυρο-Λευκό/ Δεν ψήφισαν/ Δεν απάντησαν*

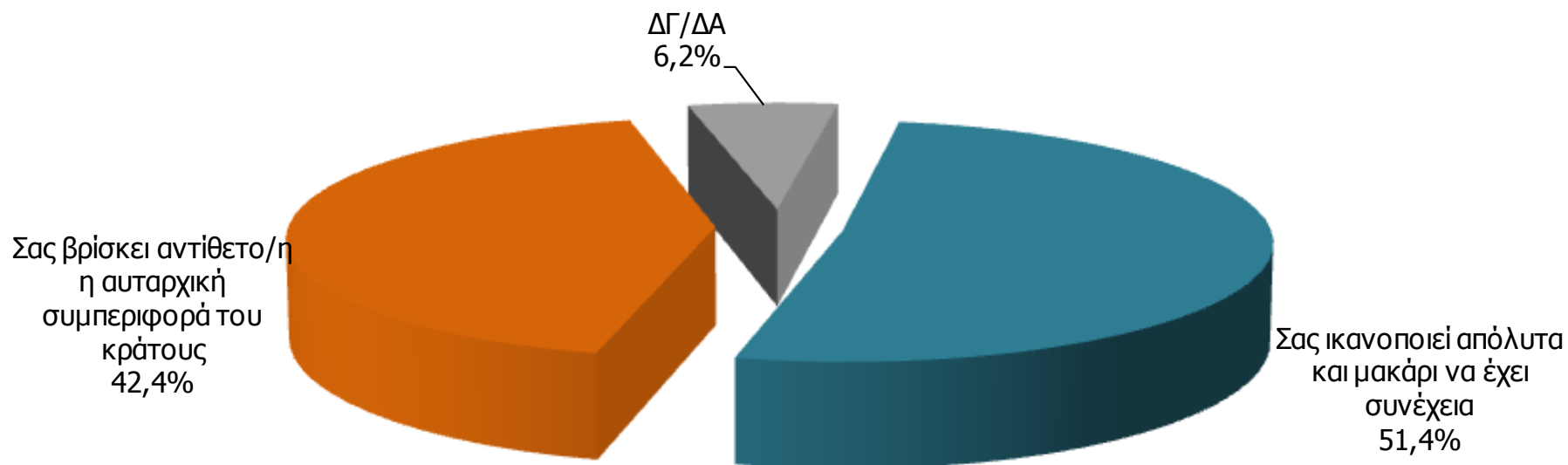
Μεταξύ των κ. κ. Σαμαρά και Τσίπρα, ποιος θα λέγατε ότι ήταν καλύτερος κατά τη διάρκεια της συζήτησης της πρότασης μομφής εναντίον της κυβέρνησης;



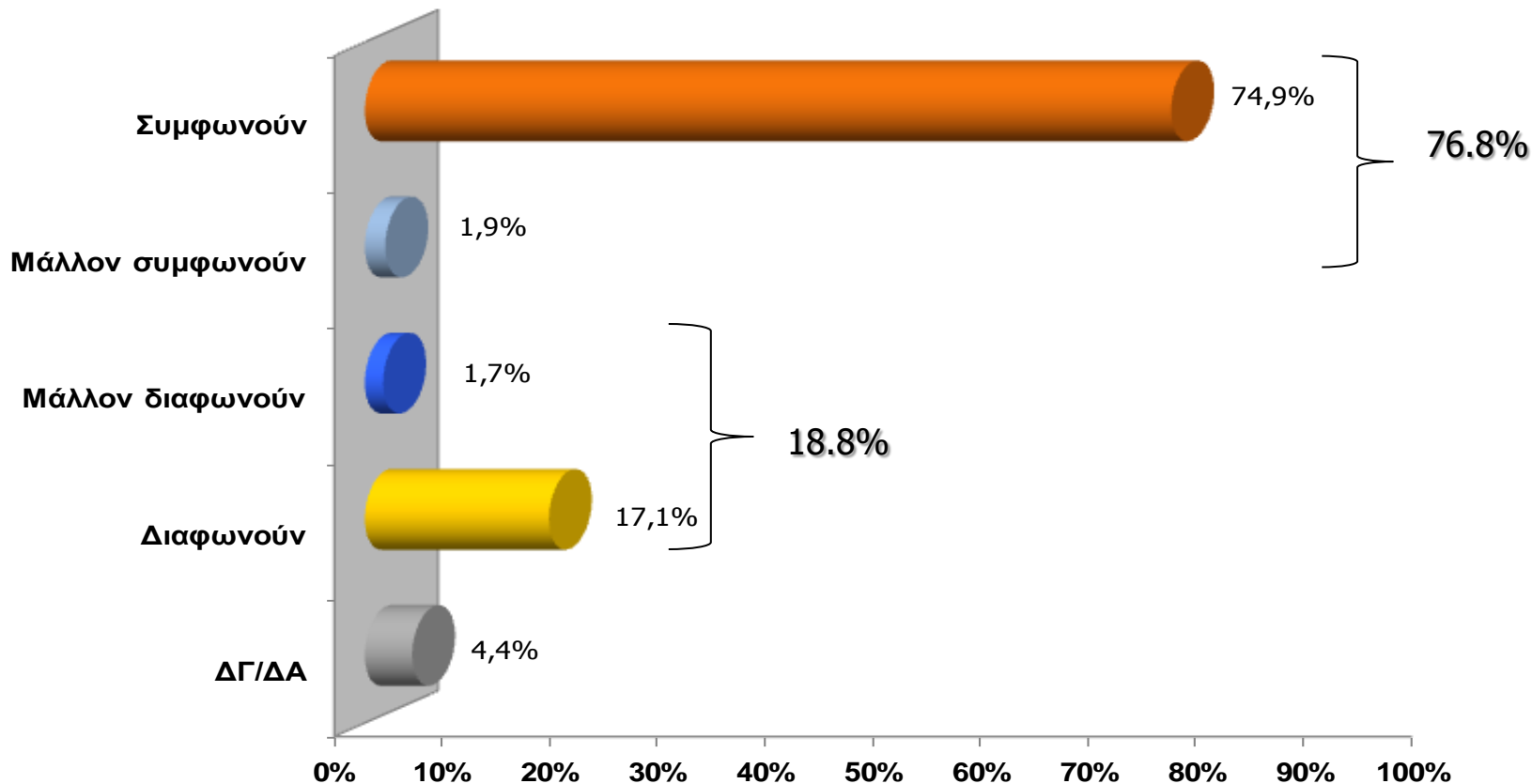
Η κυβέρνηση 5 μήνες μετά τη διακοπή λειτουργίας της ΕΡΤ εκκένωσε το ραδιομεγάρο, εσείς προσωπικά θα λέγατε ότι...



Τελευταία παρατηρείται μια αυξημένη ενεργοποίηση του κράτους απέναντι σε φαινόμενα βίας και ανομίας, εσείς προσωπικά θα λέγατε ότι...



Ο κ. Γλέζος άσκησε κριτική στον κ. Τσίπρα λέγοντας ότι το κόμμα δεν έχει πειστική απάντηση στο «που θα βρει τα λεφτά» για να εφαρμόσει όσα υπόσχεται στο πρόγραμμά του. Συμφωνείτε ή διαφωνείτε με τον κ. Γλέζο;



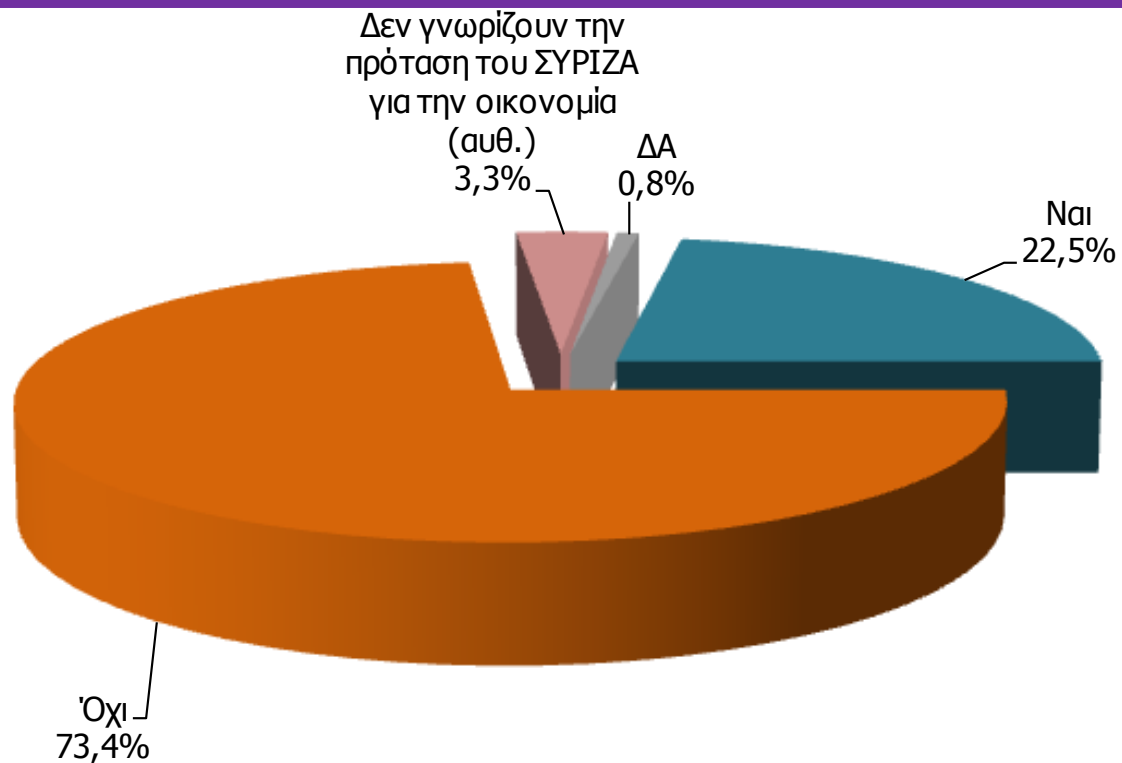
Ο κ. Γλέζος άσκησε κριτική στον κ. Τσίπρα λέγοντας ότι το κόμμα δεν έχει πειστική απάντηση στο «που θα βρει τα λεφτά» για να εφαρμόσει όσα υπόσχεται στο πρόγραμμά του. Συμφωνείτε ή διαφωνείτε με τον κ. Γλέζο;

Ανάλυση ως προς την ψήφο στις Βουλευτικές εκλογές 2012

	Σύνολο	ΝΔ	ΣΥΡΙΖΑ	ΠΑΣΟΚ	ΆΛΛΑ ΚΟΜΜΑΤΑ	ΆΛΛΕΣ ΑΠΑΝΤΗΣΕΙΣ*
Συμφωνούν	74,9	83,8	59,8	78,4	76,7	76,6
Μάλλον συμφωνούν	1,9	2,0	2,7	0,0	2,3	1,2
Μάλλον διαφωνούν	1,7	0,8	2,7	0,0	1,2	4,1
Διαφωνούν	17,1	9,7	29,0	17,6	17,4	11,1
ΔΓ/ΔΑ	4,4	3,7	5,8	4,0	2,4	7,0
Σύνολο	100	100	100	100	100	100

**Άκυρο-Λευκό/ Δεν ψήφισαν/ Δεν απάντησαν*

Έχετε πειστεί ότι η εναλλακτική πρόταση του ΣΥΡΙΖΑ για την οικονομία μπορεί να οδηγήσει τη χώρα στην έξοδο από την κρίση;



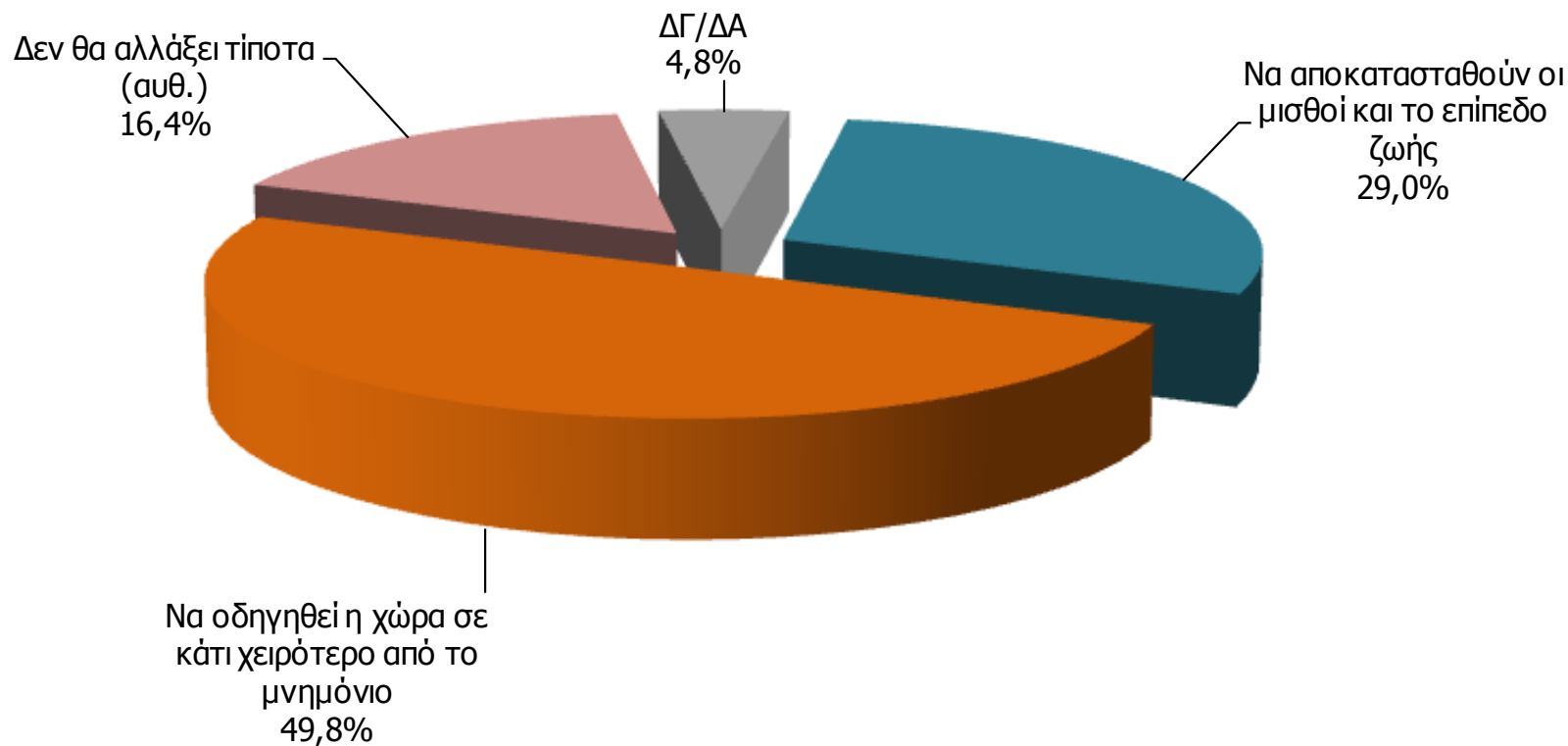
Έχετε πειστεί ότι η εναλλακτική πρόταση του ΣΥΡΙΖΑ για την οικονομία μπορεί να οδηγήσει τη χώρα στην έξοδο από την κρίση;

Ανάλυση ως προς την ψήφο στις Βουλευτικές εκλογές 2012

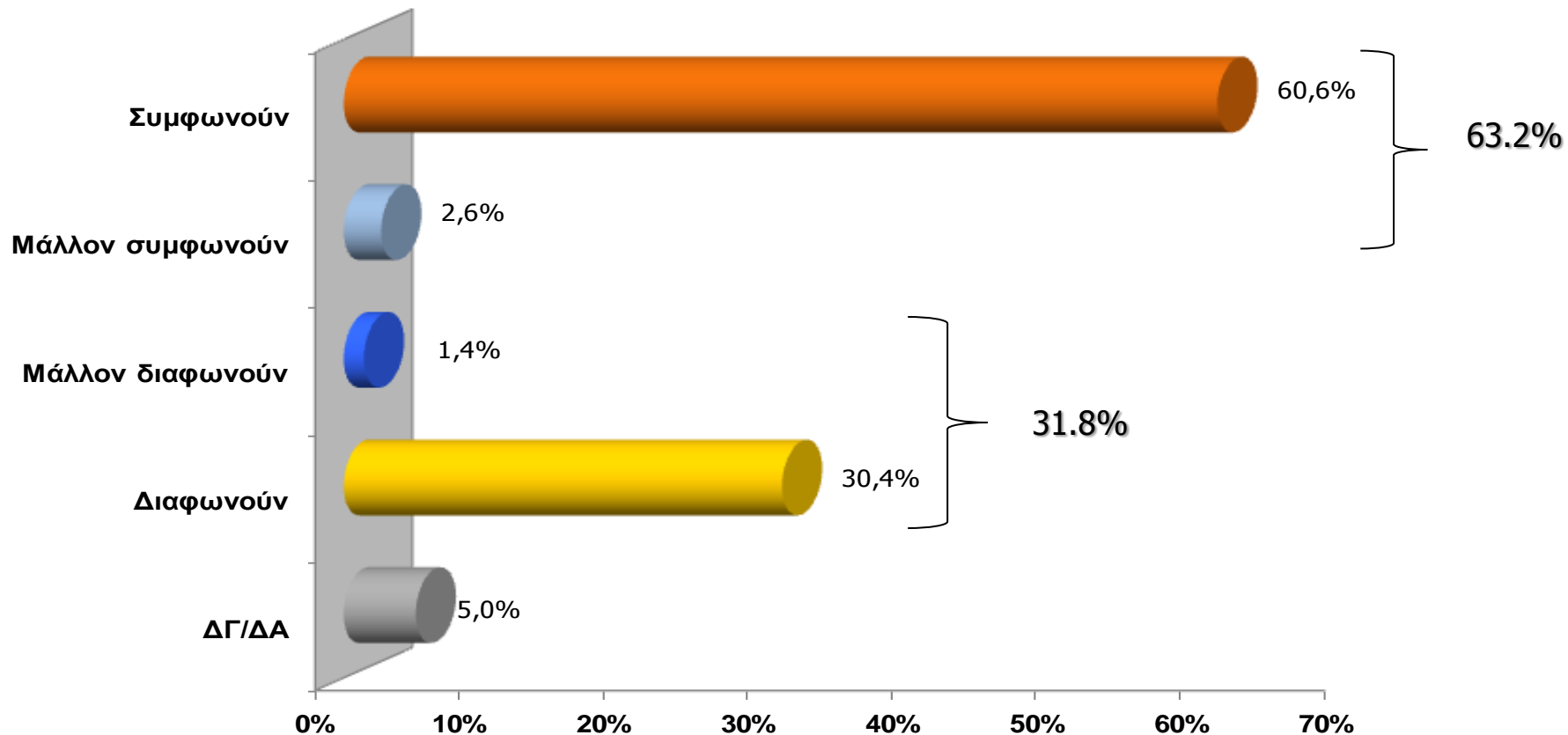
	Σύνολο	ΝΔ	ΣΥΡΙΖΑ	ΠΑΣΟΚ	ΆΛΛΑ ΚΟΜΜΑΤΑ	ΆΛΛΕΣ ΑΠΑΝΤΗΣΕΙΣ*
Ναι	22,5	8,5	48,7	19,6	17,0	18,8
Όχι	73,4	89,1	46,0	77,5	78,0	77,1
Δεν γνωρίζουν την πρόταση του ΣΥΡΙΖΑ για την οικονομία (αυθ.)	3,3	2,0	5,3	2,9	2,3	4,1
ΔΓ/ΔΑ	0,8	0,4	0,0	0,0	2,7	0,0
Σύνολο	100	100	100	100	100	100

**Άκυρο-Λευκό/ Δεν ψήφισαν/ Δεν απάντησαν*

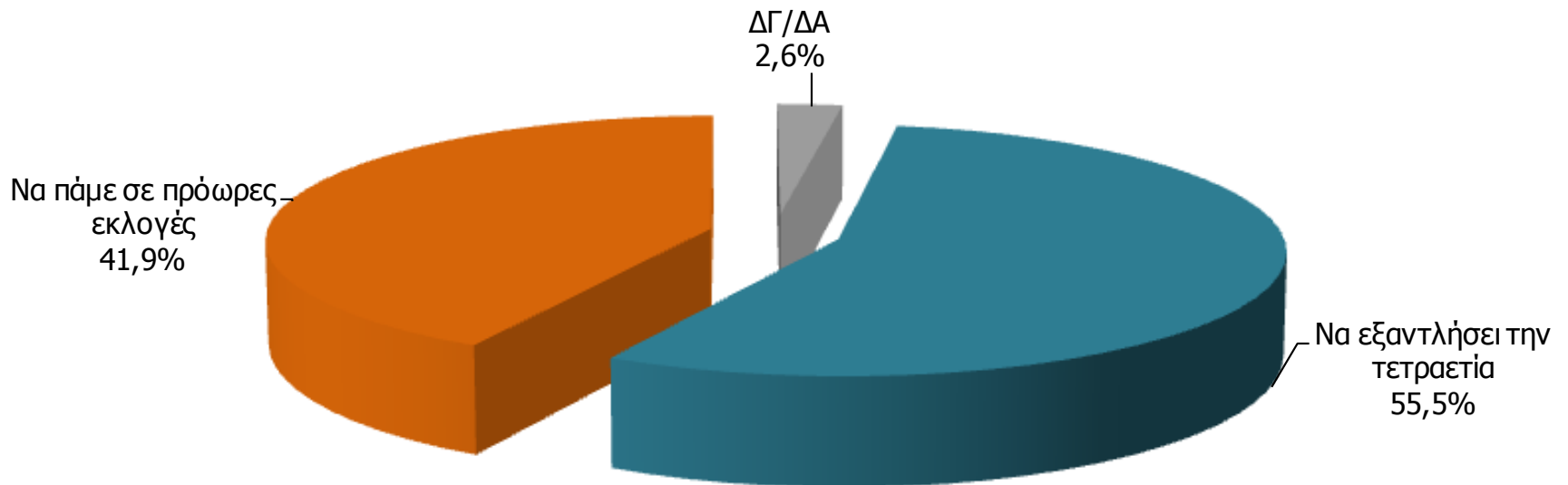
Με τον ΣΥΡΙΖΑ στην κυβέρνηση τι πιστεύετε ότι είναι πιο πιθανό να συμβεί;



Πρόσφατα μετά από ψηφοφορία στη Βουλή αποφασίστηκε η αναστολή χρηματοδότησης της Χρυσής Αυγής.
Συμφωνείτε ή διαφωνείτε με αυτή την απόφαση;



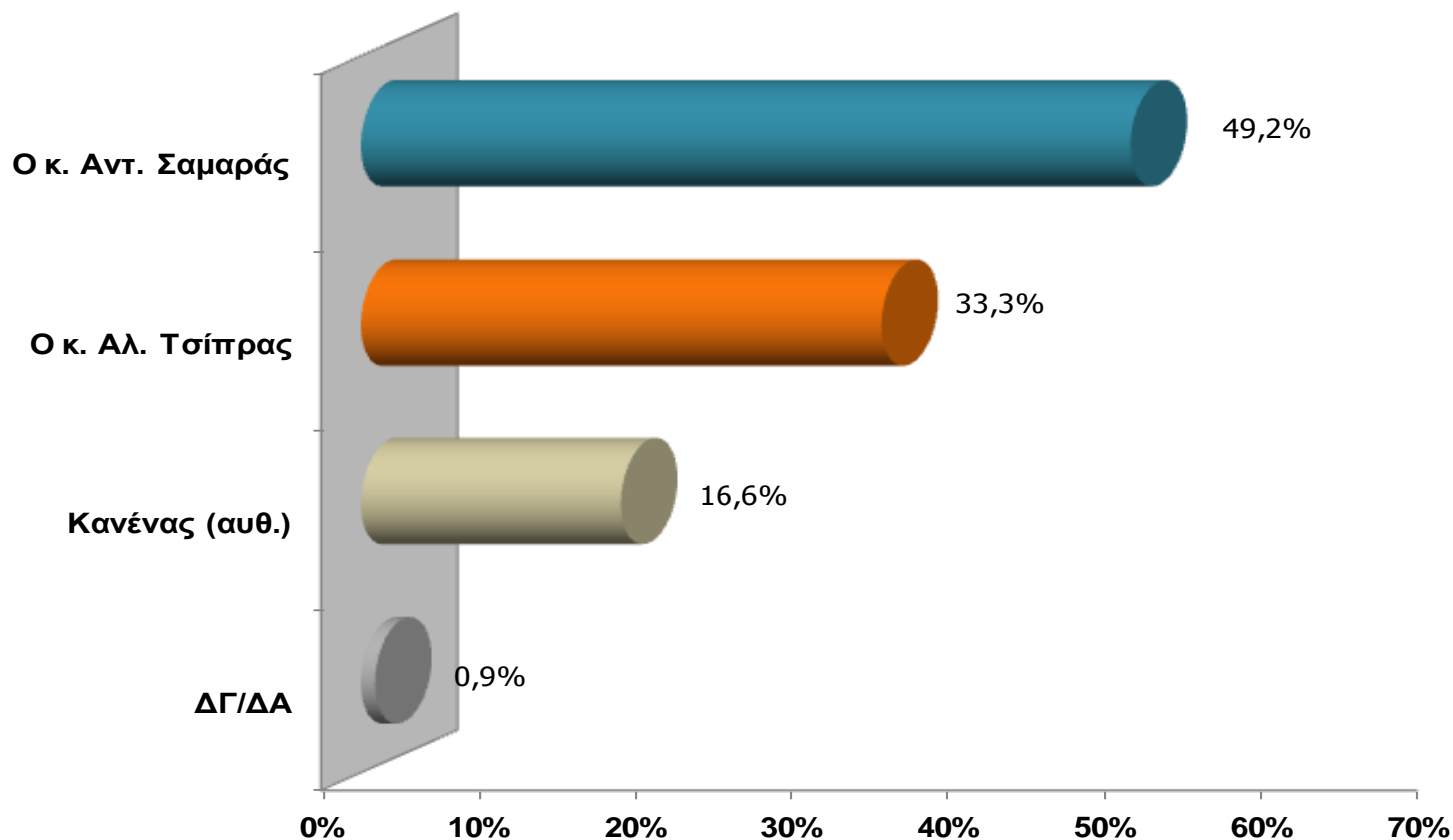
Θέλετε η κυβέρνηση να εξαντλήσει την τετραετία ή να πάμε σε πρόωρες εκλογές;





Καταλληλότερος πρωθυπουργός

Ανεξάρτητα από τις κομματικές σας προτιμήσεις, αν είχατε να επιλέξετε μεταξύ του κ. Σαμαρά και του κ. Τσίπρα, ποιος θα λέγατε πως είναι καταλληλότερος για πρωθυπουργός;





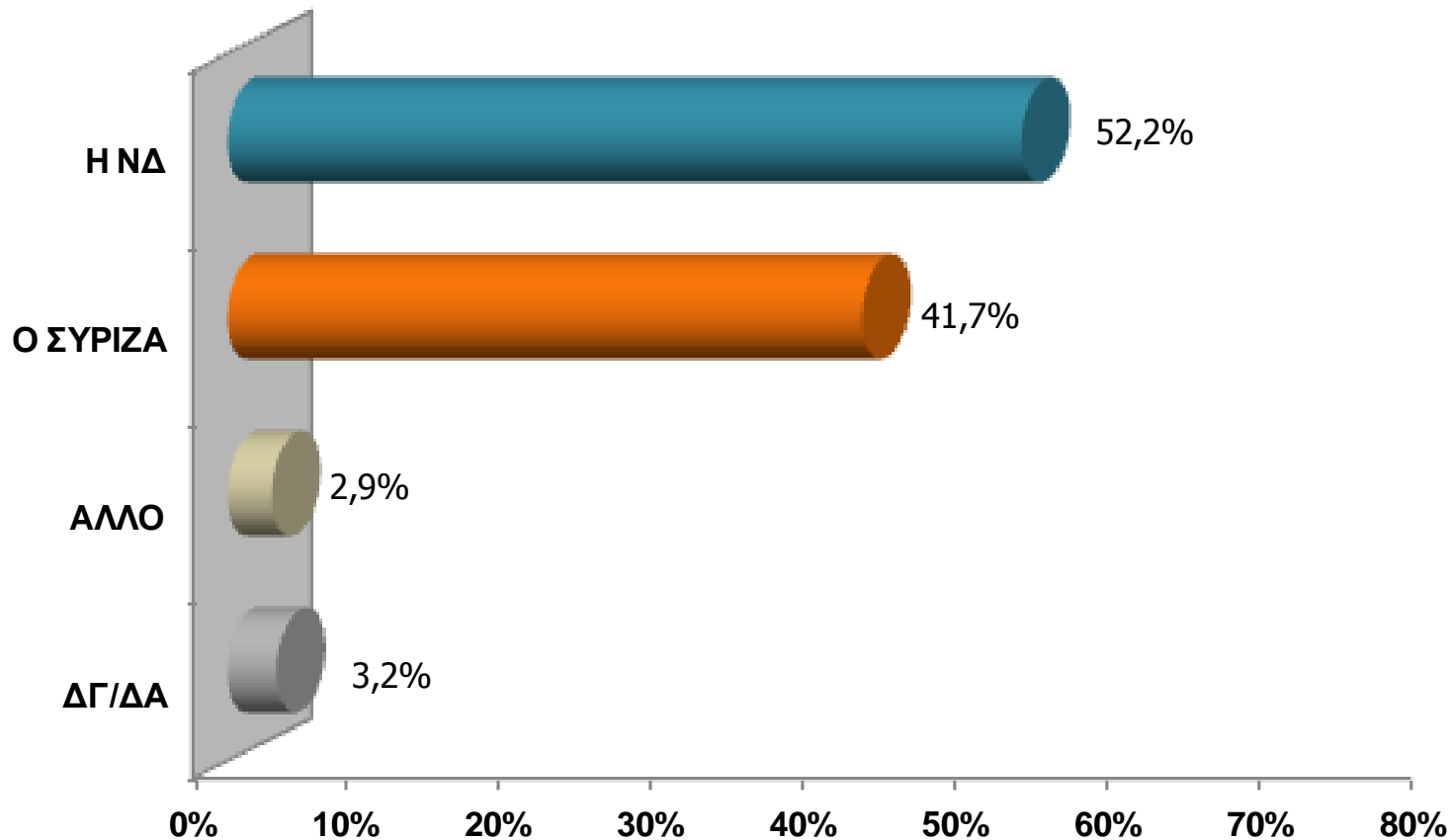
Εκλογική συμπεριφορά



Παράσταση νίκης

ΠΑΡΑΣΤΑΣΗ ΝΙΚΗΣ

Αν την ερχόμενη Κυριακή είχαμε εκλογές, ποιο κόμμα πιστεύετε ότι θα ερχόταν πρώτο;





Πρόθεση ψήφου

Πρόθεση ψήφου

