

# ***Πανελλαδική έρευνα γνώμης***



**Φεβρουάριος 2012**

## Ταυτότητα της έρευνας

**Ανάθεση:** Εφημερίδα **‘ΤΟ ΠΑΡΟΝ’**.

**Περίοδος έρευνας:** Η έρευνα διεξήχθη από 7 έως και 10 Φεβρουαρίου 2012.

**Τύπος έρευνας:** Τηλεφωνική έρευνα προσωπικών συνεντεύξεων σε νοικοκυριά.

**Πληθυσμός έρευνας:** Όλοι οι Έλληνες εκλογείς, μόνιμοι κάτοικοι της χώρας.

**Μέγεθος δείγματος και περιοχή έρευνας:** **1.202** συνεντεύξεις σε ολόκληρη τη χώρα (δειγματοληπτικό σφάλμα  $\pm$  **2.8%**).

**Δειγματοληπτική τεχνική:** Επελέγη δείγμα με τη μέθοδο της στρωματοποιημένης συστηματικής τυχαίας δειγματοληψίας. Τα στρώματα της έρευνας αποτέλεσαν οι 13 διοικητικές περιφέρειες της χώρας, από τις οποίες το δείγμα επελέγη με συστηματικό τρόπο κάνοντας χρήση γεννήτριας τυχαίων αριθμών. Ως δειγματοληπτικό πλαίσιο χρησιμοποιήθηκαν τα τηλεφωνικά κέντρα του Ο.Τ.Ε..

**Συλλογή στοιχείων:** Για τη συλλογή των στοιχείων εργάσθηκαν **37** ερευνητές και **4** επόπτες. Η συλλογή των δεδομένων πραγματοποιήθηκε πρωινές και απογευματινές ώρες από το τηλεφωνικό κέντρο της εταιρείας, με ηλεκτρονικά μέσα χρησιμοποιώντας το σύστημα CATI. Η ποιότητα των συνεντεύξεων ελέγχθηκε κατά τη διάρκειά τους με τη μέθοδο της συνακρόασης.

**Επεξεργασία δεδομένων:** Μετά τη συλλογή τους τα δεδομένα σταθμίστηκαν ως προς το φύλο, την ηλικία και την ψήφο στις προηγούμενες βουλευτικές εκλογές. Για τις σταθμίσεις χρησιμοποιήθηκαν τα δεδομένα της απογραφής πληθυσμού 2001 και τα αποτελέσματα των εθνικών εκλογών του Οκτωβρίου 2009. Η στάθμιση έγινε με μεθόδους που η RASS χρησιμοποιεί σε συνεργασία με το Ινστιτούτο ερευνών Zogby International.

**Διεθνείς συνεργασίες:** Η RASS συνεργάζεται με την αμερικανική εταιρεία ερευνών Zogby International.

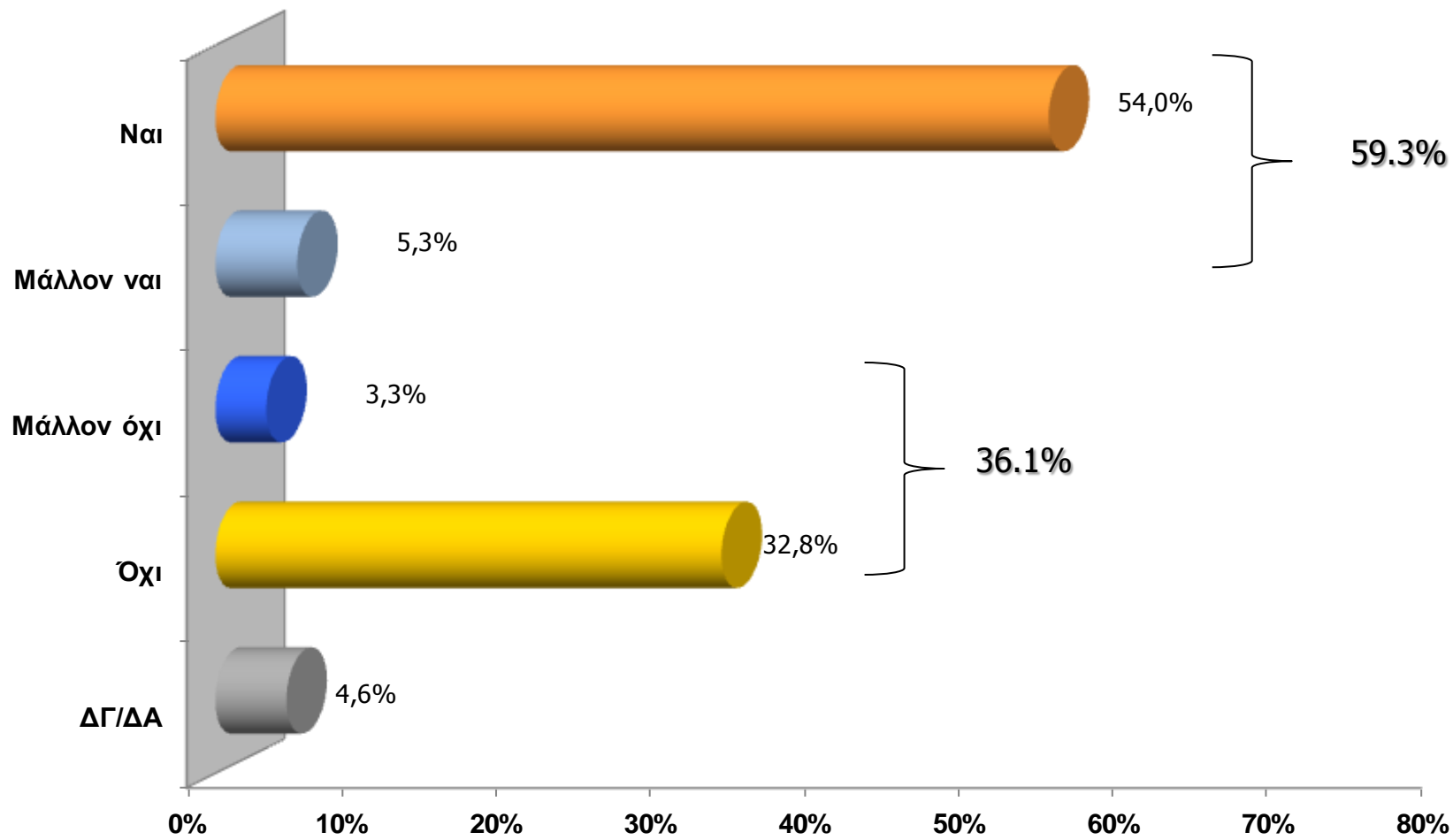
**Αριθμός Μητρώου Φορέων και Επιχειρήσεων Δημοσκοπήσεων:** **10.**

**Η RASS είναι μέλος της ESOMAR, της WAPOR και του ΣΕΔΕΑ.**

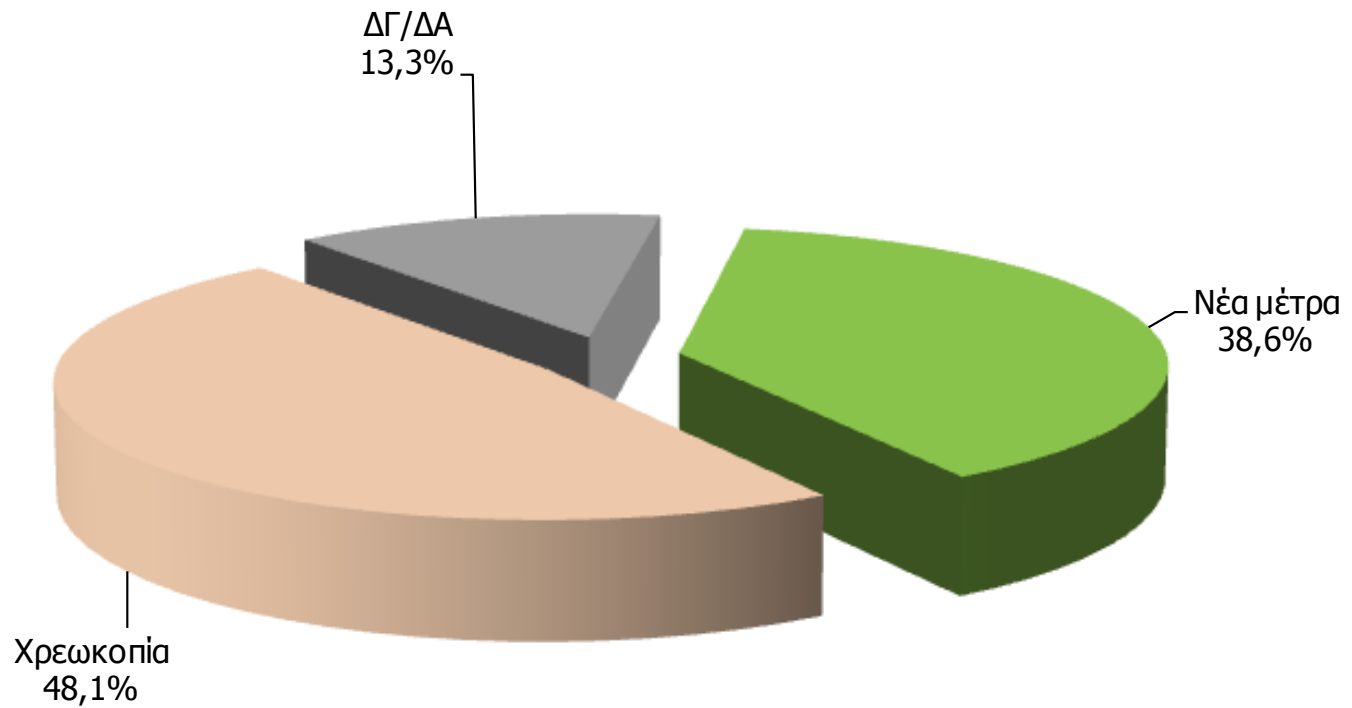


Ερωτήσεις

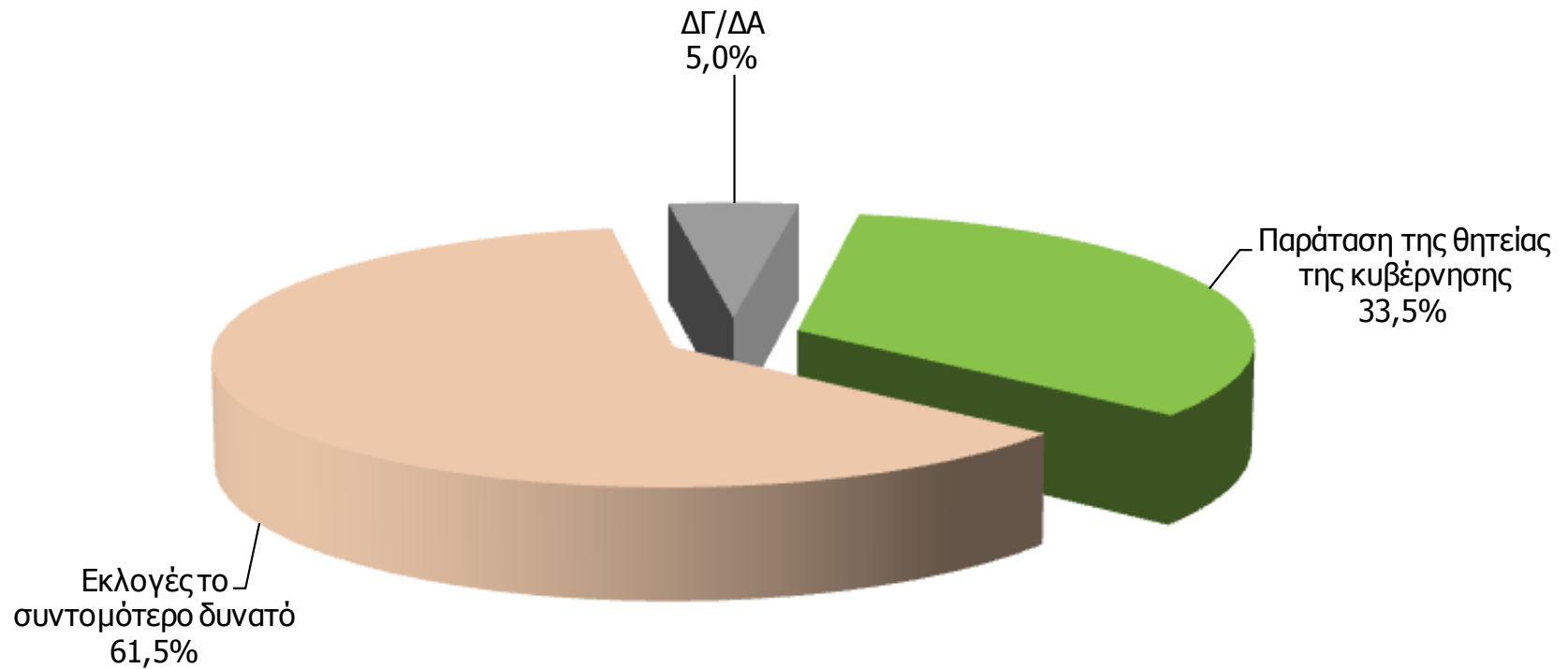
Πιστεύετε ότι η χώρα πρέπει να παραμείνει στην Ευρωζώνη, ανεξάρτητα από το κόστος που αυτό συνεπάγεται;



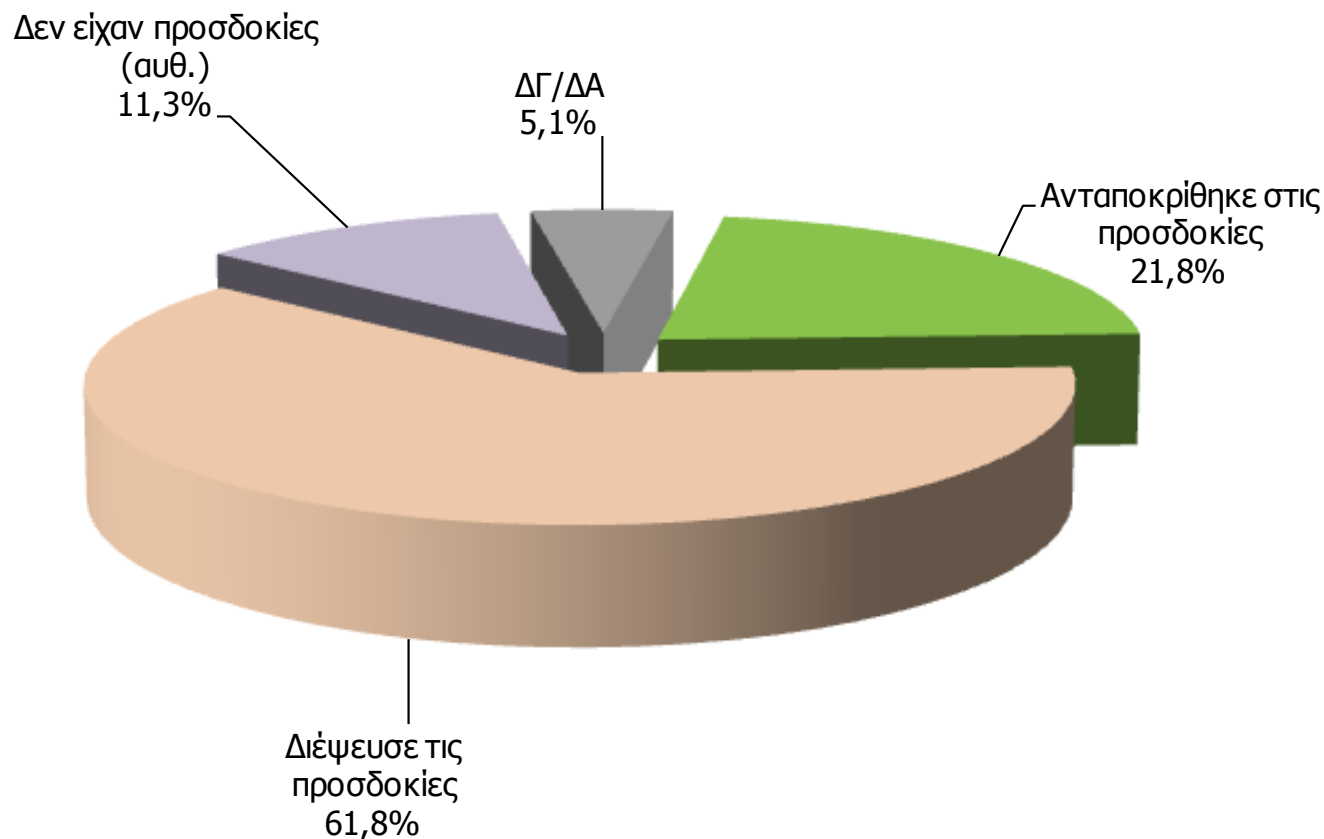
Στο δίλημμα που τίθεται διαρκώς νέα μέτρα ή χρεωκοπία, εσείς τι επιλέγετε;



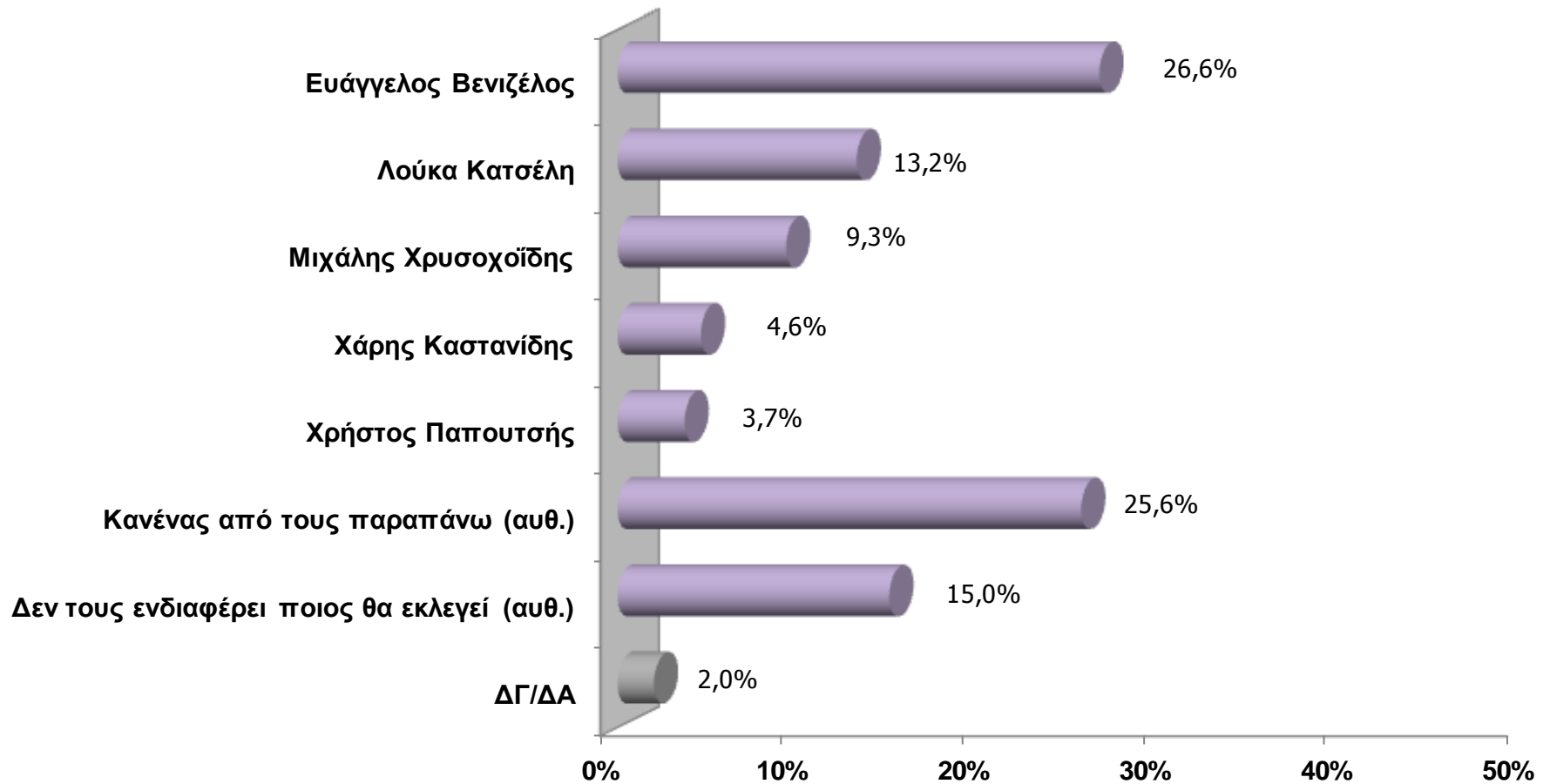
Όσον αφορά στη θητεία της παρούσας κυβέρνησης, τι θα προτιμούσατε να συμβεί;



Κρίνοντας την πορεία της κυβέρνησης Παπαδήμου μέχρι σήμερα, θα λέγατε ότι ο κ. Παπαδήμος ανταποκρίθηκε στις προσδοκίες σας ή διέψευσε τις προσδοκίες σας;



Στις εκλογές για την ανάδειξη αρχηγού του ΠΑΣΟΚ, εσείς ποιος θα θέλατε να εκλεγεί αρχηγός;





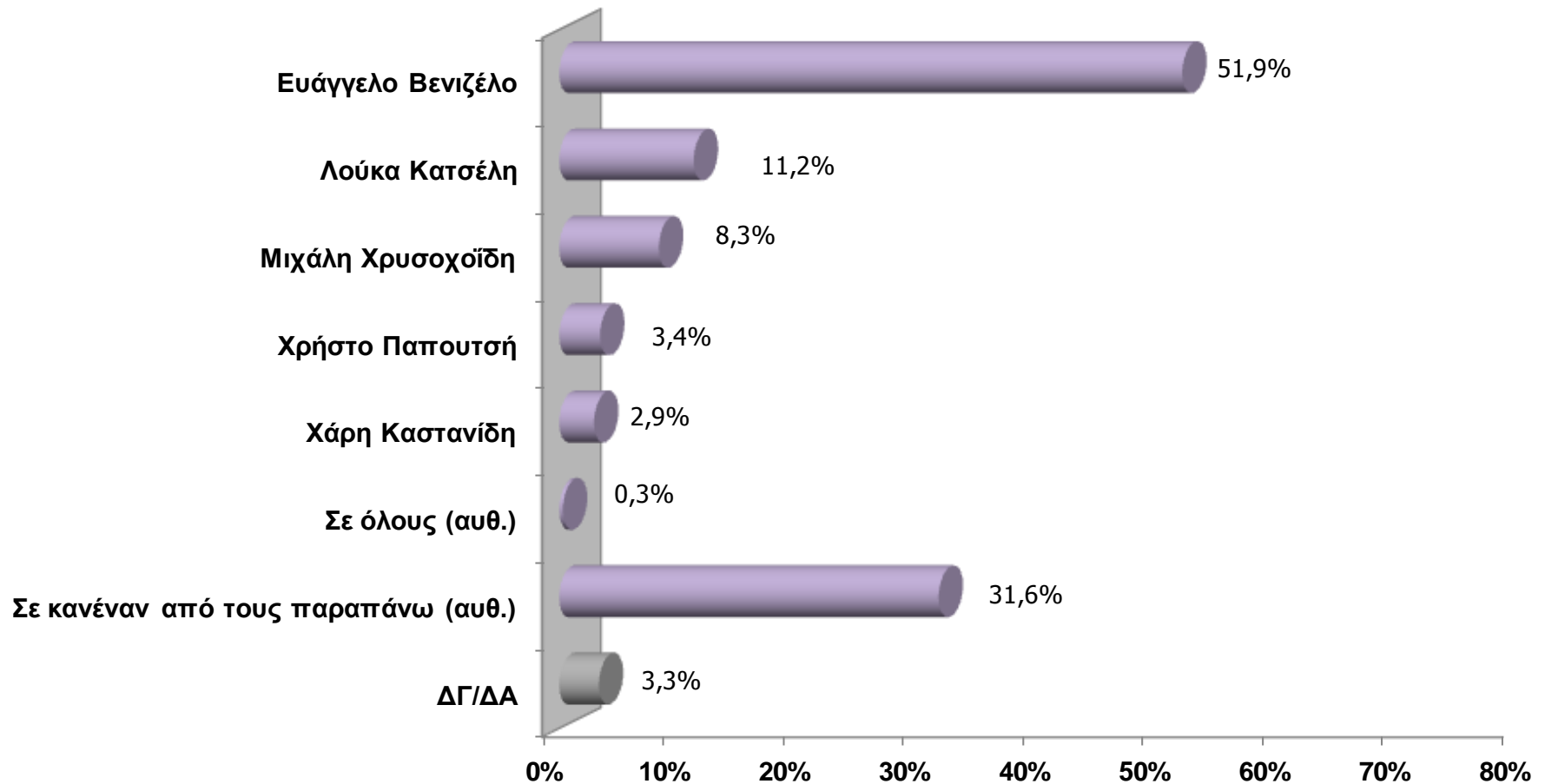
Στις εκλογές για την ανάδειξη αρχηγού του ΠΑΣΟΚ, εσείς ποιος θα θέλατε να εκλεγεί αρχηγός;

### **Ανάλυση ως προς την ψήφο στις Βουλευτικές εκλογές 2009**

	<b>Σύνολο</b>	<b>ΠΑΣΟΚ</b>	<b>ΝΔ</b>	<b>ΆΛΛΑ ΚΟΜΜΑΤΑ</b>	<b>ΆΛΛΕΣ ΑΠΑΝΤΗΣΕΙΣ*</b>
Ευάγγελος Βενιζέλος	26,6	42,8	20,2	11,2	20,2
Λούκα Κατσέλη	13,2	12,3	16,0	10,3	13,9
Μιχάλης Χρυσοχοϊδης	9,3	7,4	12,0	13,5	4,9
Χάρης Καστανίδης	4,6	5,1	3,7	4,5	5,4
Χρήστος Παπουτσής	3,7	3,7	2,8	3,6	5,4
Κανένας από τους παραπάνω (αυθ.)	25,6	19,1	30,1	26,0	30,9
Δεν τους ενδιαφέρει ποιος θα εκλεγεί (αυθ.)	15,0	8,1	13,2	29,6	16,1
ΔΓ/ΔΑ	2,0	1,5	2,0	1,3	3,2
<b>Σύνολο</b>	<b>100</b>	<b>100</b>	<b>100</b>	<b>100</b>	<b>100</b>

**\*Άκυρο-Λευκό/ Δεν ψήφισαν / Δεν απάντησαν**

Σε ποιον από τους υποψηφίους για την αρχηγία του ΠΑΣΟΚ ταιριάζει περισσότερο η φράση:  
**«Έχει διεθνή εμπειρία και κύρος»**  
(Πολλαπλές απαντήσεις- μέχρι 2 επιλογές\*\*)

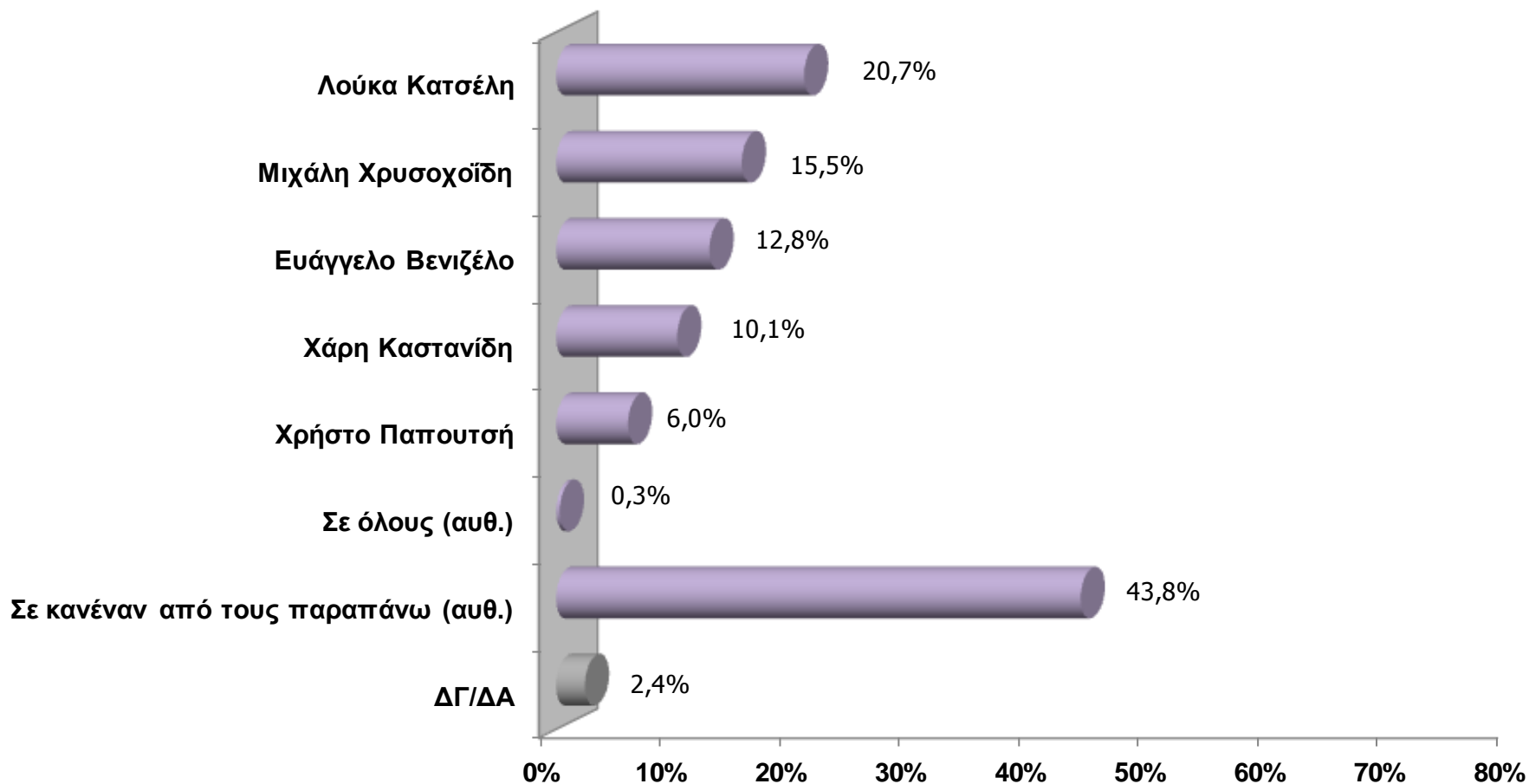


**\*\*Ως αποτέλεσμα πολλαπλής ερώτησης οι απαντήσεις του πίνακα δεν αθροίζουν στο 100.**

Σε ποιον από τους υποψηφίους για την αρχηγία του ΠΑΣΟΚ ταιριάζει περισσότερο η φράση:

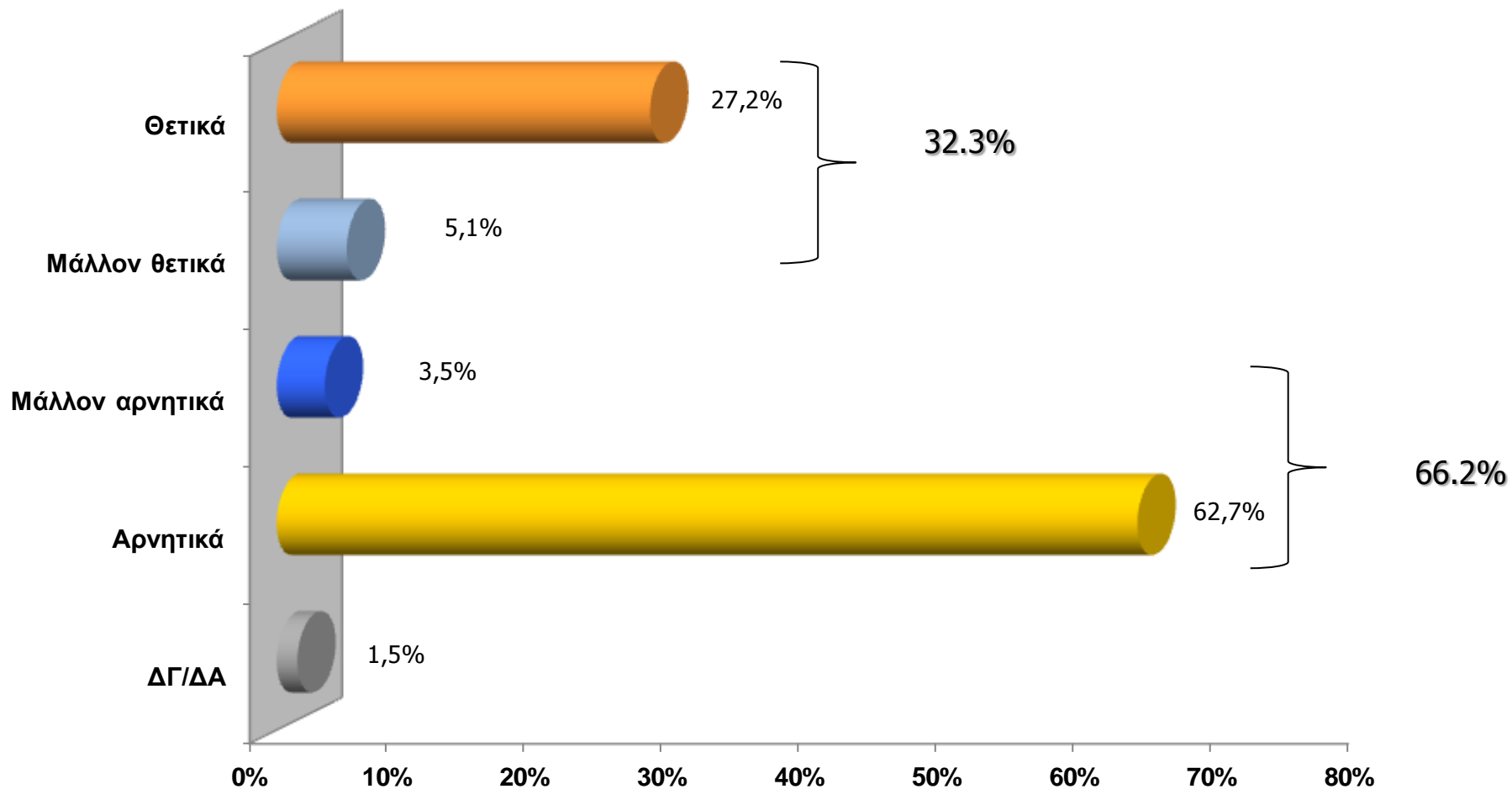
**«Είναι κοντά στον πολίτη»**

(Πολλαπλές απαντήσεις- μέχρι 2 επιλογές\*\*)



**\*\*Ως αποτέλεσμα πολλαπλής ερώτησης οι απαντήσεις του πίνακα δεν αθροίζονται στο 100.**

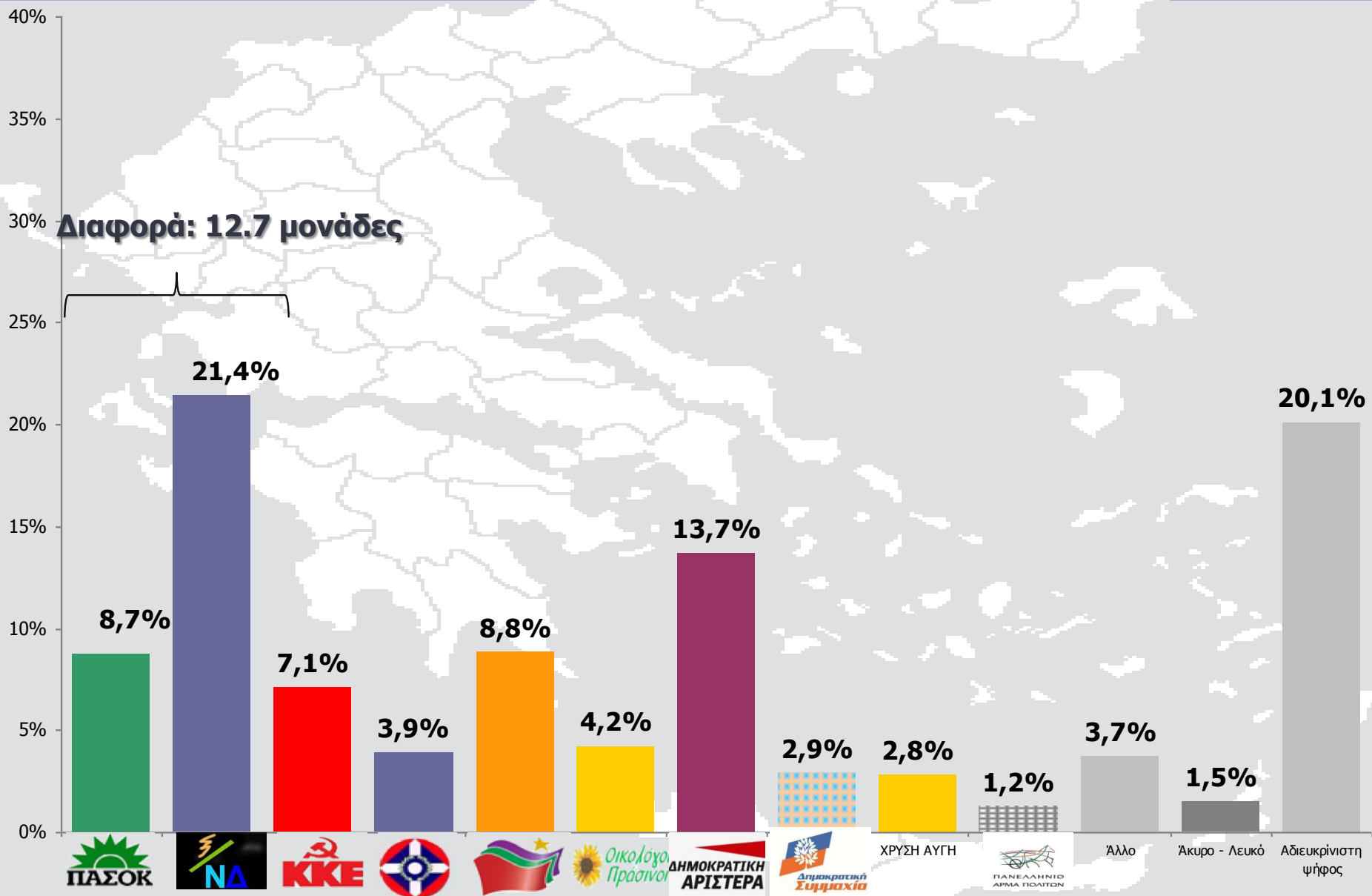
Αν στις επόμενες εκλογές δεν υπάρξει αυτοδυναμία της ΝΔ, θα βλέπατε θετικά ή αρνητικά το ενδεχόμενο σχηματισμού κυβέρνησης ΝΔ-ΠΑΣΟΚ;





Πρόθεση ψήφου

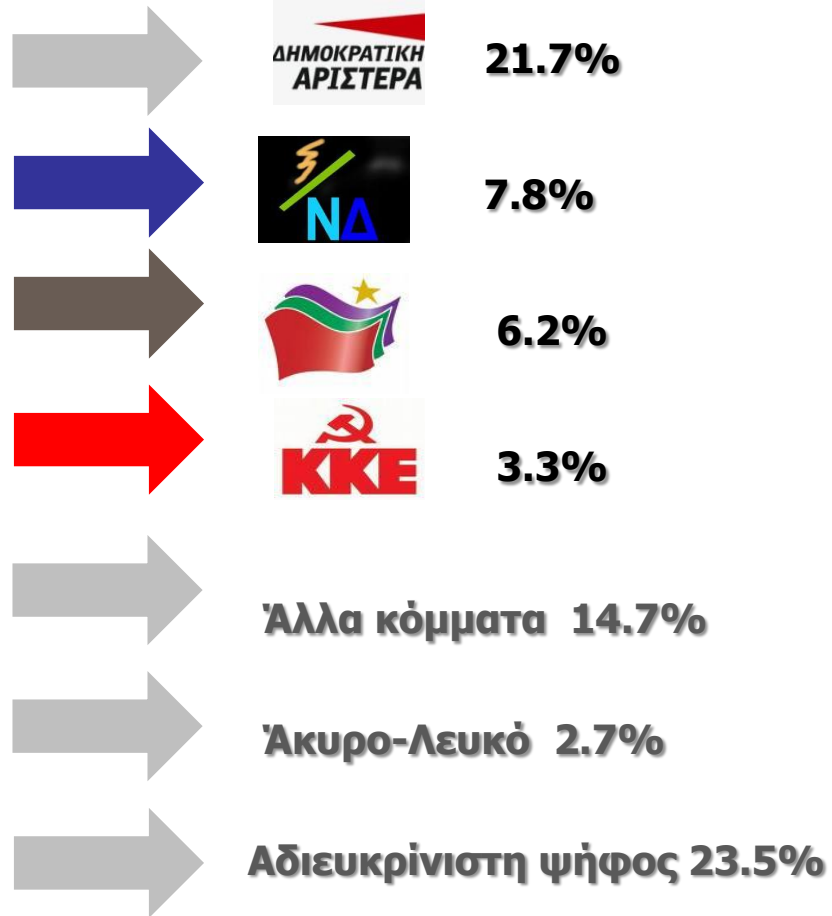
# Πρόθεση ψήφου





Μετακινήσεις ψηφοφόρων

## Μετακινήσεις ψηφοφόρων ΠΑΣΟΚ





## Μετακινήσεις ψηφοφόρων ΝΔ

