

Πανελλαδική έρευνα γνώμης



Σεπτέμβριος 2011

Ταυτότητα της έρευνας

Ανάθεση: Εφημερίδα **‘ΤΟ ΠΑΡΟΝ’**.

Περίοδος έρευνας: Η έρευνα διεξήχθη από 20 έως και 22 Σεπτεμβρίου 2011.

Τύπος έρευνας: Τηλεφωνική έρευνα προσωπικών συνεντεύξεων σε νοικοκυριά.

Πληθυσμός έρευνας: Όλοι οι Έλληνες εκλογείς, μόνιμοι κάτοικοι της χώρας.

Μέγεθος δείγματος και περιοχή έρευνας: **1.203** συνεντεύξεις σε ολόκληρη τη χώρα (δειγματοληπτικό σφάλμα \pm **2.8%**).

Δειγματοληπτική τεχνική: Επελέγη δείγμα με τη μέθοδο της στρωματοποιημένης συστηματικής τυχαίας δειγματοληψίας. Τα στρώματα της έρευνας αποτέλεσαν οι 13 διοικητικές περιφέρειες της χώρας, από τις οποίες το δείγμα επελέγη με συστηματικό τρόπο *κάνοντας χρήση* γεννήτριας τυχαίων αριθμών. Ως δειγματοληπτικό πλαίσιο χρησιμοποιήθηκαν τα τηλεφωνικά κέντρα του Ο.Τ.Ε..

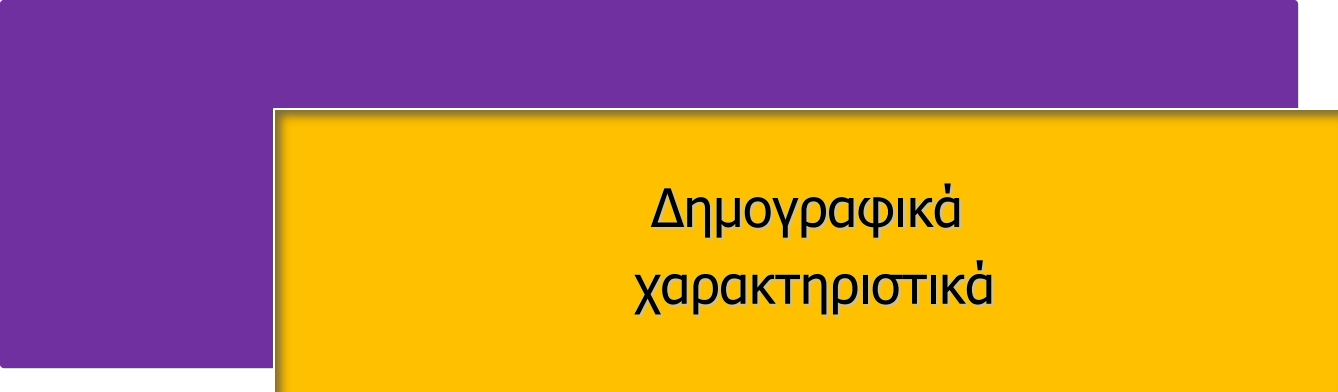
Συλλογή στοιχείων: Για τη συλλογή των στοιχείων εργάσθηκαν **37** ερευνητές και **4** επόπτες. Η συλλογή των δεδομένων πραγματοποιήθηκε πρωινές και απογευματινές ώρες από το τηλεφωνικό κέντρο της εταιρείας, με ηλεκτρονικά μέσα χρησιμοποιώντας το σύστημα CATI. Η ποιότητα των συνεντεύξεων ελέγχθηκε κατά τη διάρκειά τους με τη μέθοδο της συνακρόασης.

Επεξεργασία δεδομένων: Μετά τη συλλογή τους τα δεδομένα σταθμίστηκαν ως προς το φύλο, την ηλικία και την ψήφο στις προηγούμενες βουλευτικές εκλογές. Για τις σταθμίσεις χρησιμοποιήθηκαν τα δεδομένα της απογραφής πληθυσμού 2001 και τα αποτελέσματα των εθνικών εκλογών του Οκτωβρίου 2009. Η στάθμιση έγινε με μεθόδους που η RASS χρησιμοποιεί σε συνεργασία με το Ινστιτούτο ερευνών Zogby International.

Διεθνείς συνεργασίες: Η RASS συνεργάζεται με την αμερικανική εταιρεία ερευνών Zogby International.

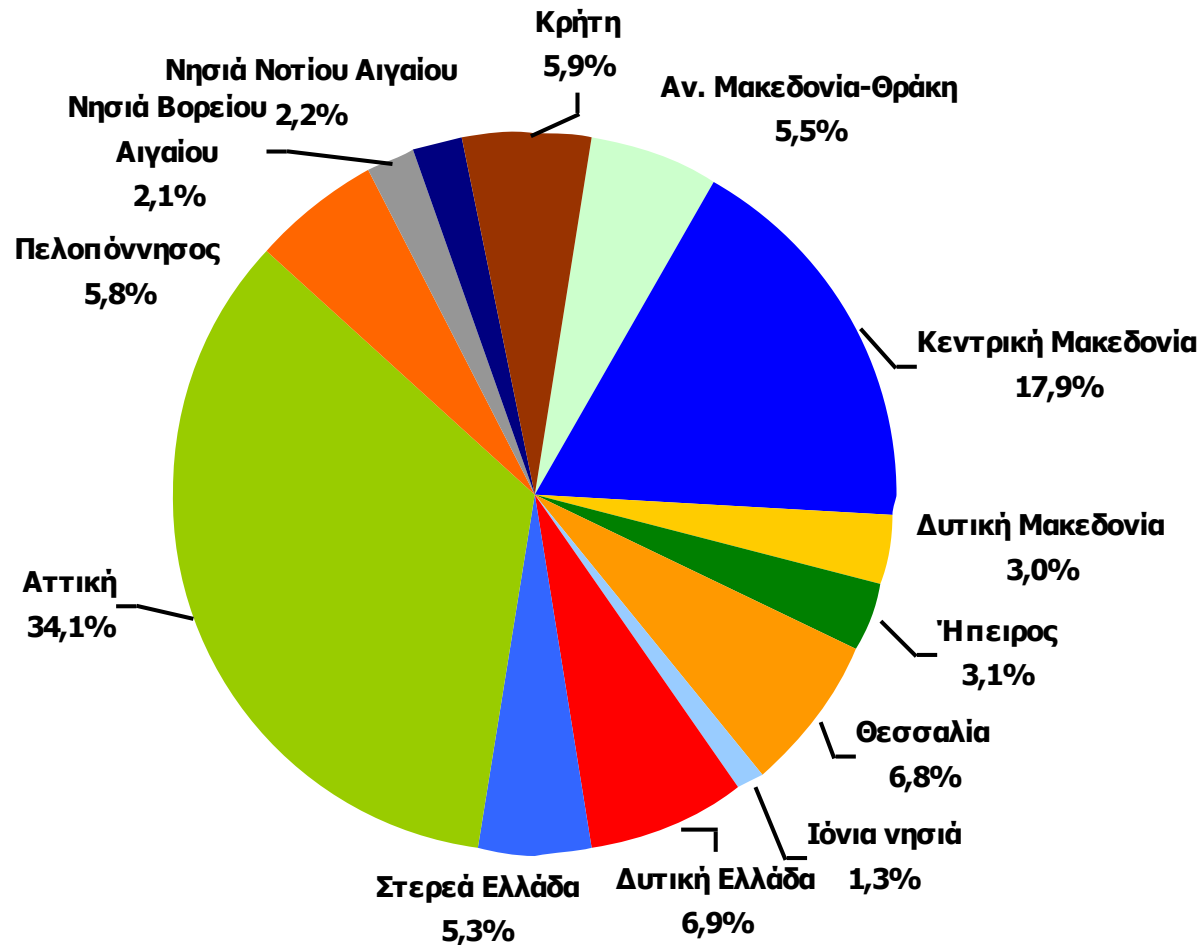
Αριθμός Μητρώου Φορέων και Επιχειρήσεων Δημοσκοπήσεων: **10.**

Η RASS είναι μέλος της ESOMAR, της WAPOR και του ΣΕΔΕΑ.ν



Δημογραφικά
χαρακτηριστικά

Γεωγραφική κατανομή δείγματος

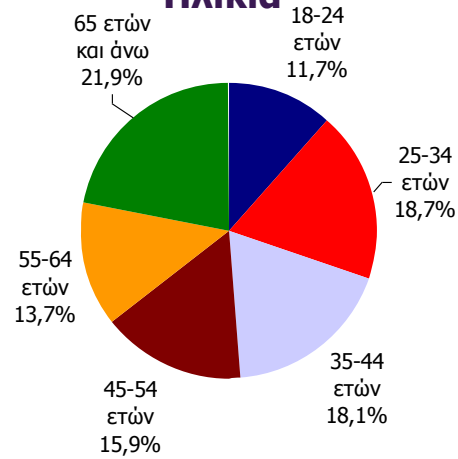


Δημογραφικά χαρακτηριστικά δείγματος

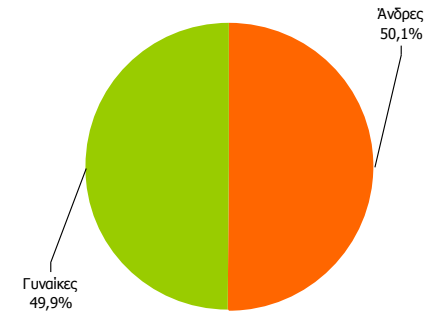
Αστικότητα



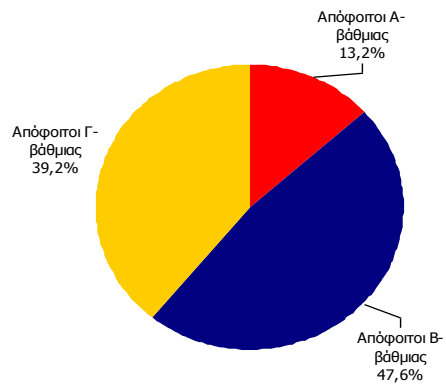
Ηλικία



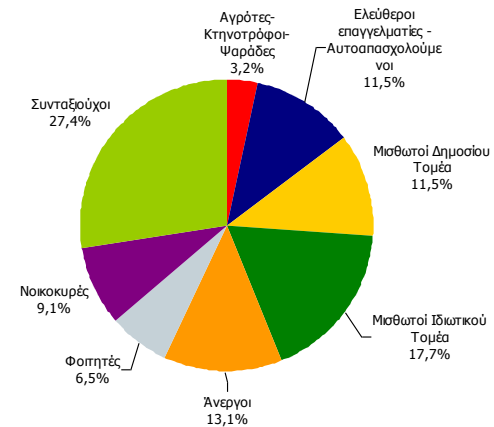
Φύλο



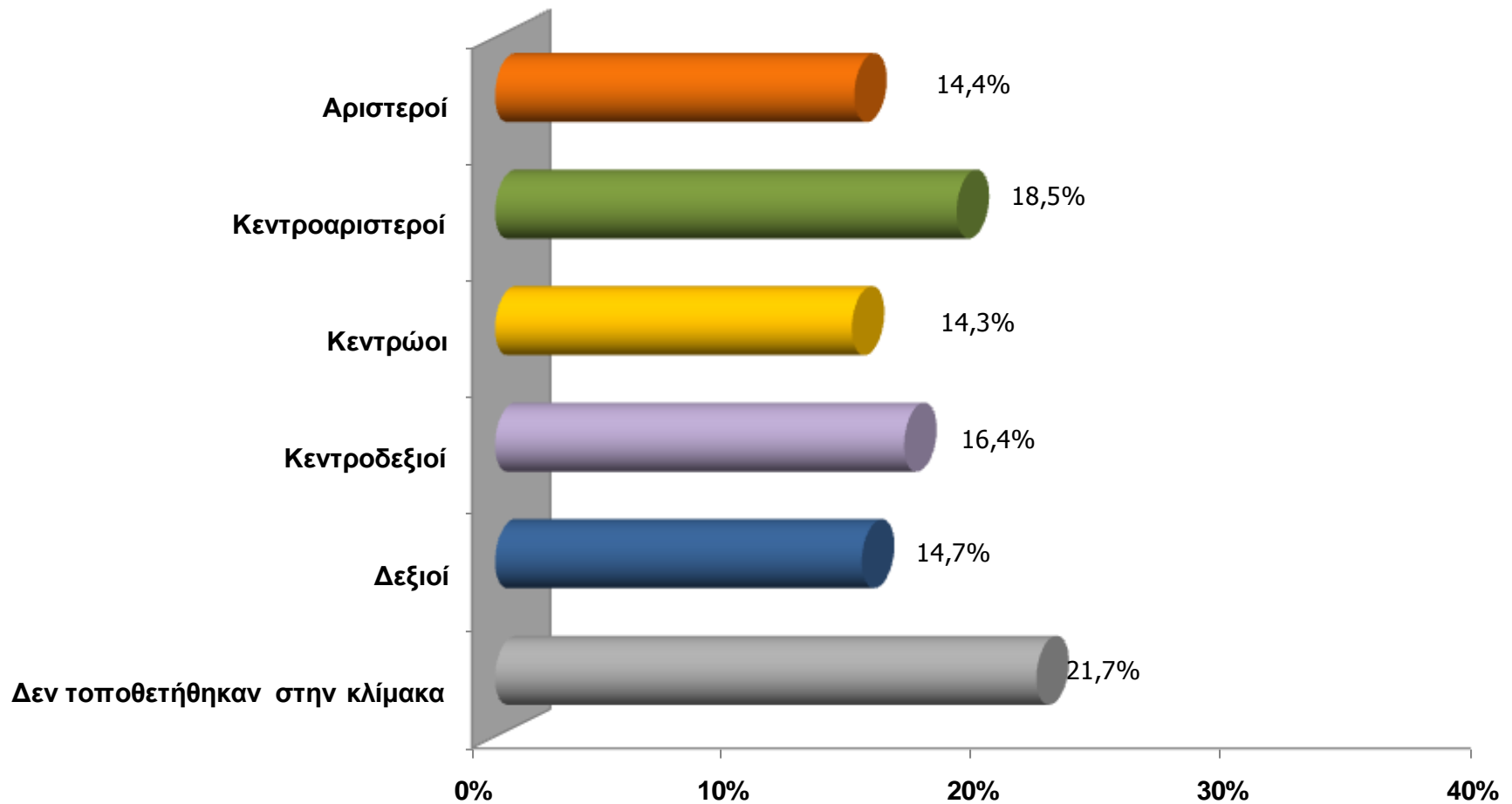
Επίπεδο σπουδών



Θέση στην Απασχόληση



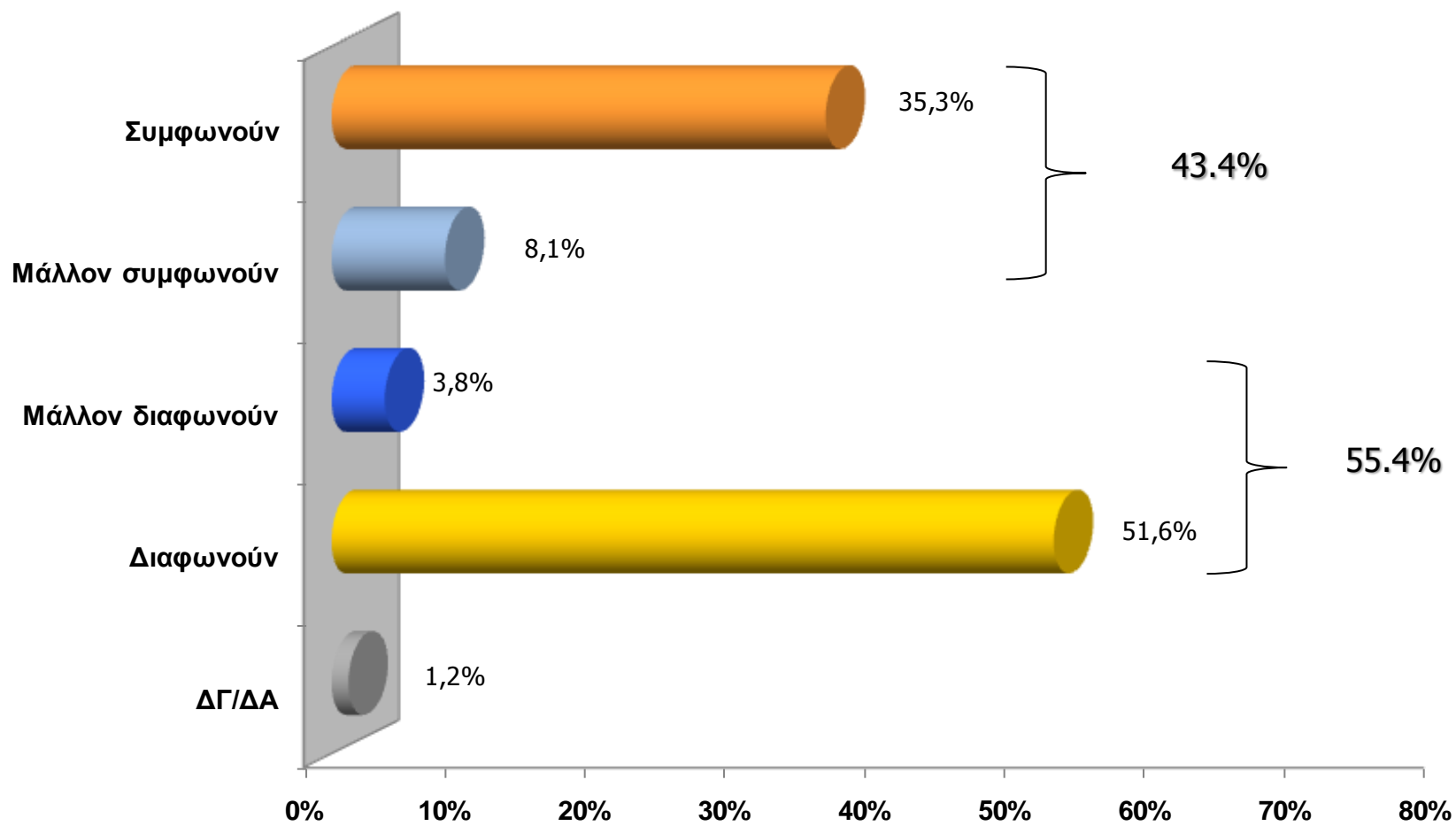
Ιδεολογική αυτοτοποθέτηση



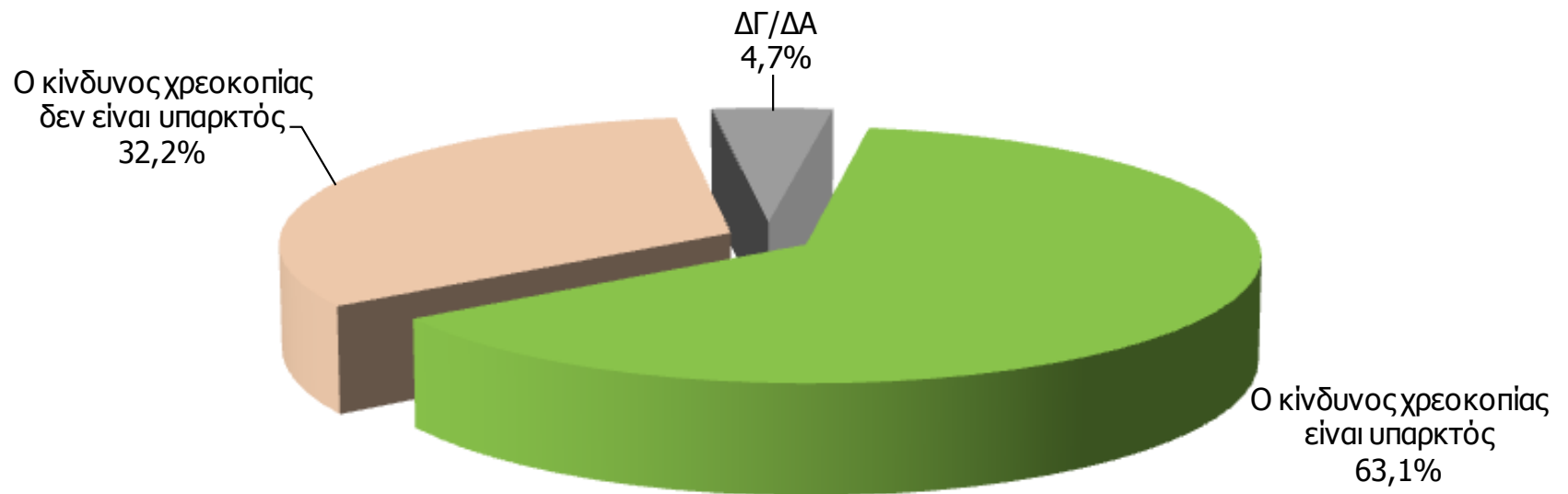


Ερωτήσεις

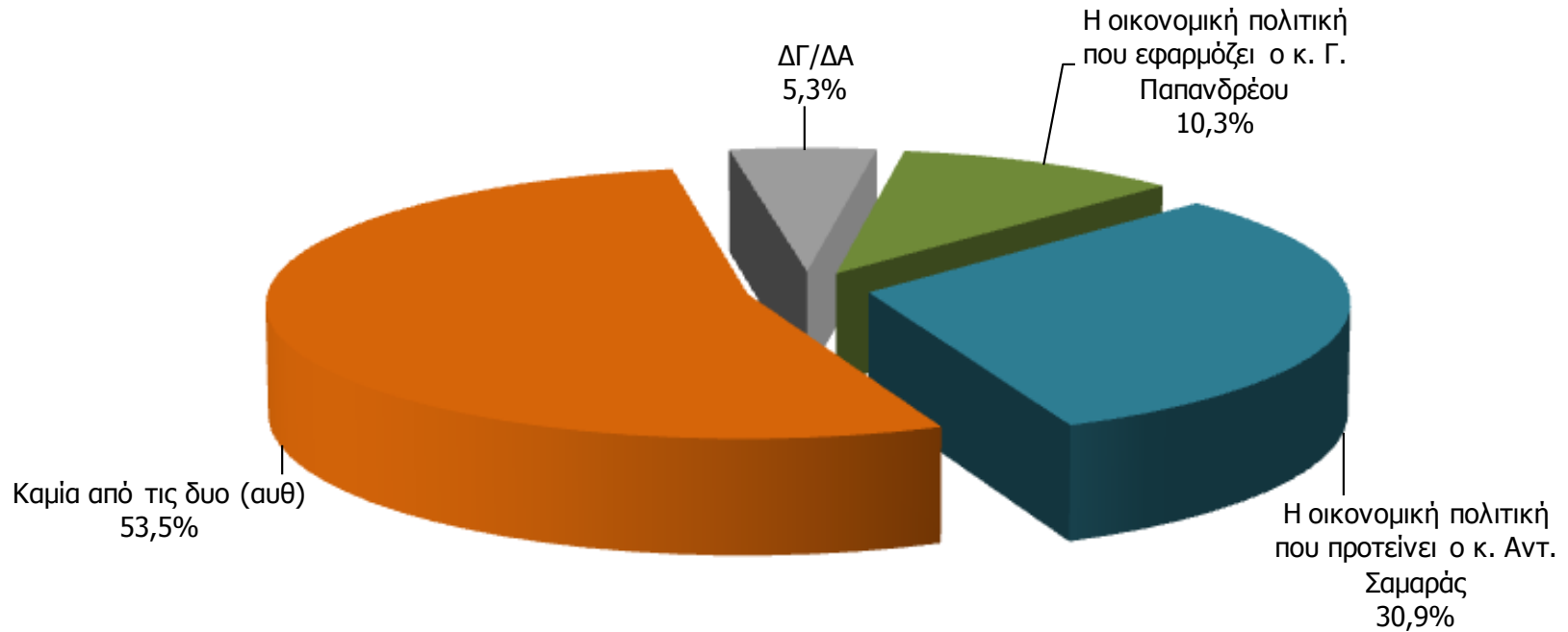
Συμφωνείτε ή διαφωνείτε με τις απολύσεις στο δημόσιο τομέα;



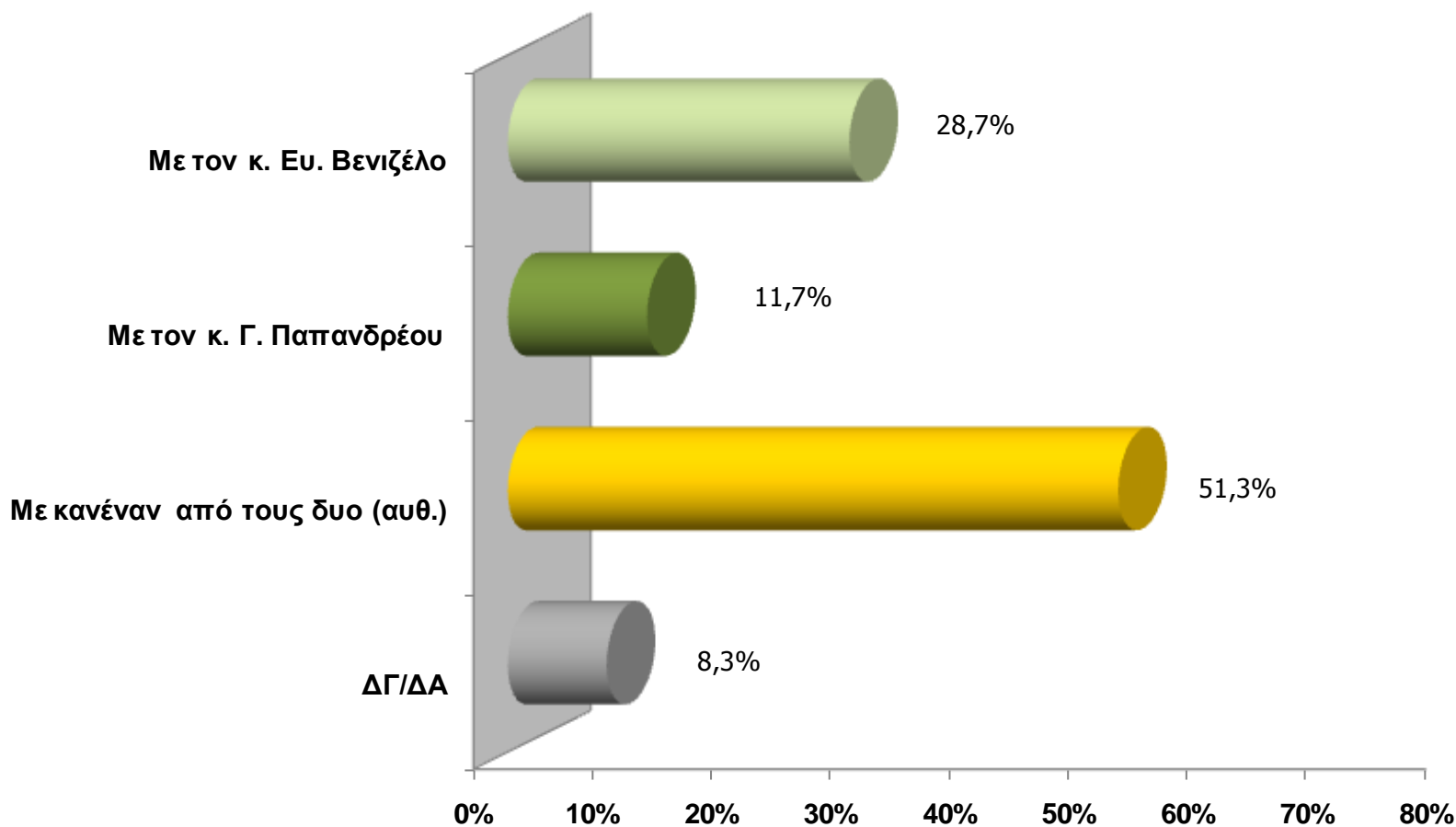
Το σενάριο χρεοκοπίας της Ελλάδας επανέρχεται κάθε φορά που πρόκειται να εκταμιευτεί μια δόση του δανείου μας.
Εσείς προσωπικά τι πιστεύετε;



Ποια οικονομική πολιτική πιστεύετε ότι μπορεί να βγάλει τη χώρα από την κρίση;



Με ποιον αρχηγό το ΠΑΣΟΚ έχει τις περισσότερες πιθανότητες να κερδίσει τις επόμενες εκλογές, με τον κ. Γ. Παπανδρέου ή με τον κ. Ευ. Βενιζέλο;



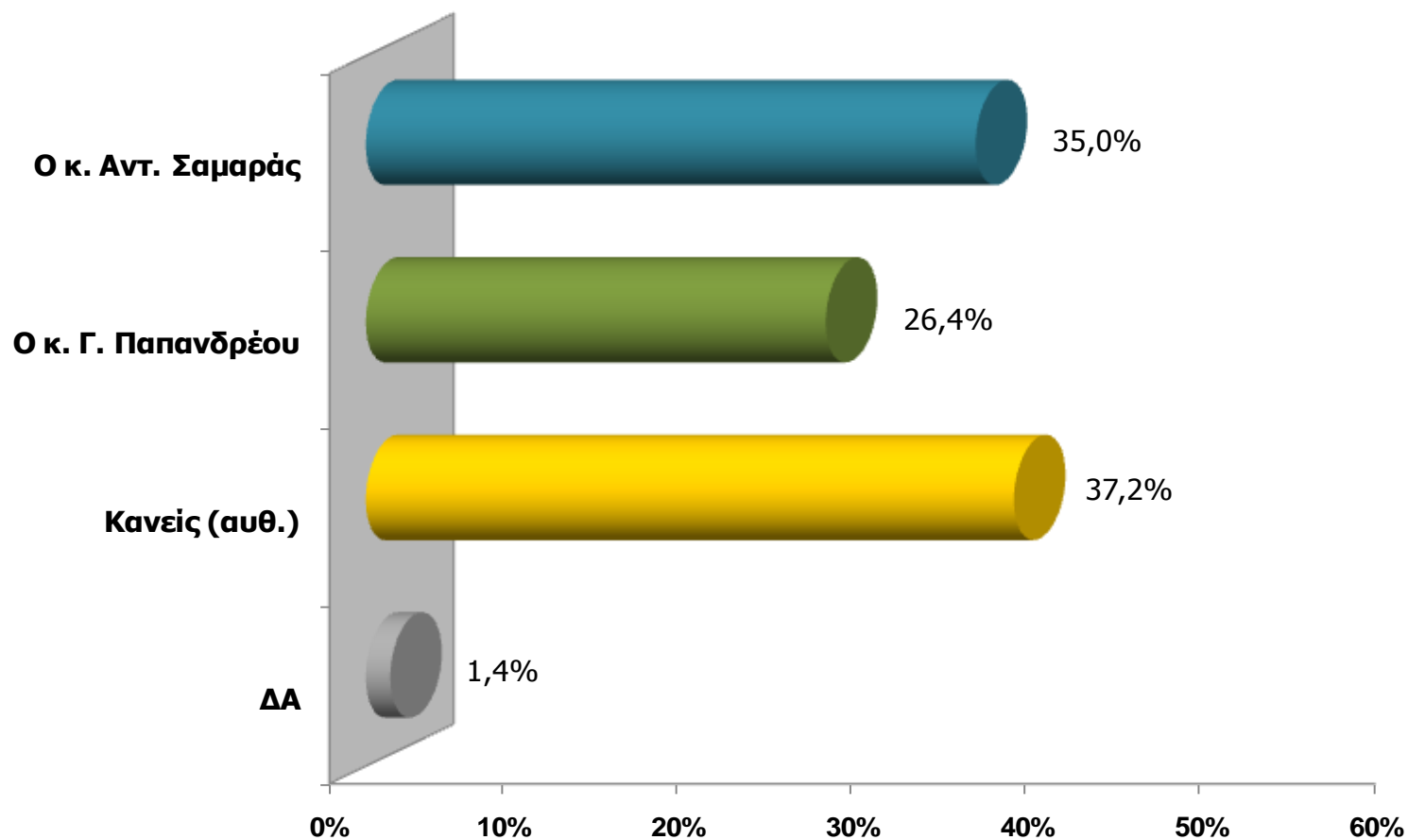
Με ποιον αρχηγό το ΠΑΣΟΚ έχει τις περισσότερες πιθανότητες να κερδίσει τις επόμενες εκλογές, με τον κ. Γ. Παπανδρέου ή με τον κ. Ευ. Βενιζέλο;

Ανάλυση ως προς την ψήφο στις Βουλευτικές εκλογές 2009

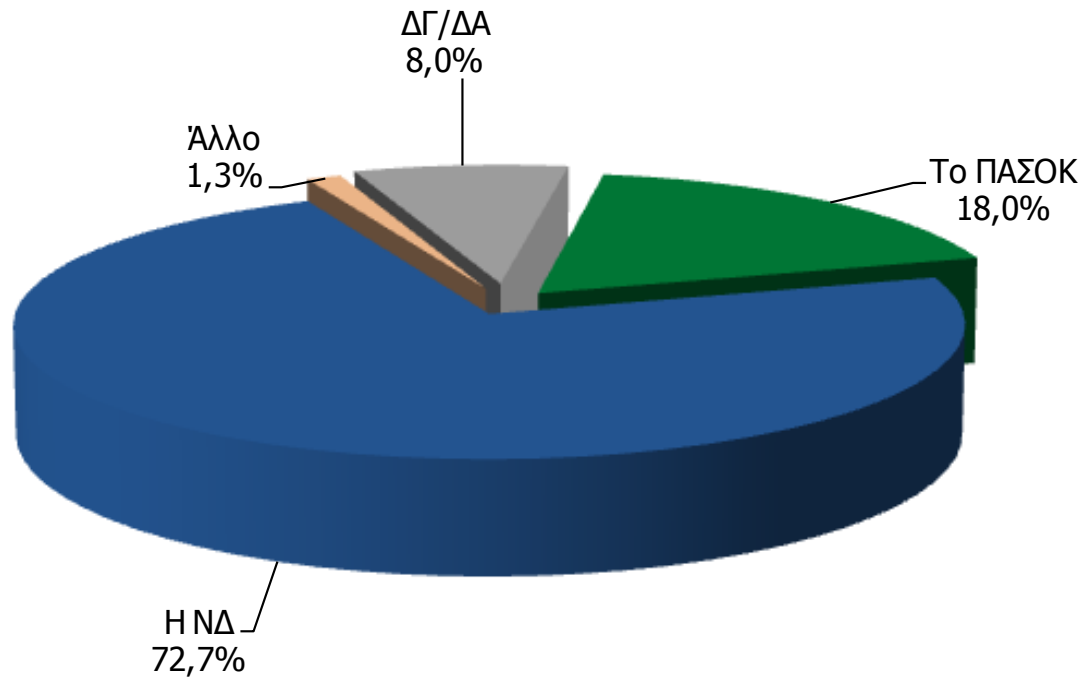
	Σύνολο	ΠΑΣΟΚ	ΝΔ	ΆΛΛΑ ΚΟΜΜΑΤΑ	ΆΛΛΕΣ ΑΠΑΝΤΗΣΕΙΣ*
Με τον κ. Ευ. Βενιζέλο	28,7	31,0	31,2	21,7	27,4
Με τον κ. Γ. Παπανδρέου	11,7	21,1	6,0	7,1	6,3
Με κανέναν από τους δυο (αυθ.)	51,3	39,0	59,5	60,2	54,3
ΔΓ/ΔΑ	8,3	8,9	3,3	11,0	12,0
Σύνολο	100	100	100	100	100

**Άκυρο-Λευκό/ Δεν ψήφισαν / Δεν απάντησαν*

Ανεξάρτητα από τις κομματικές σας προτιμήσεις, αν είχατε να επιλέξετε μεταξύ του κ. Γ. Παπανδρέου και του κ. Αντ. Σαμαρά ποιος θα λέγατε πως είναι καταλληλότερος για πρωθυπουργός;



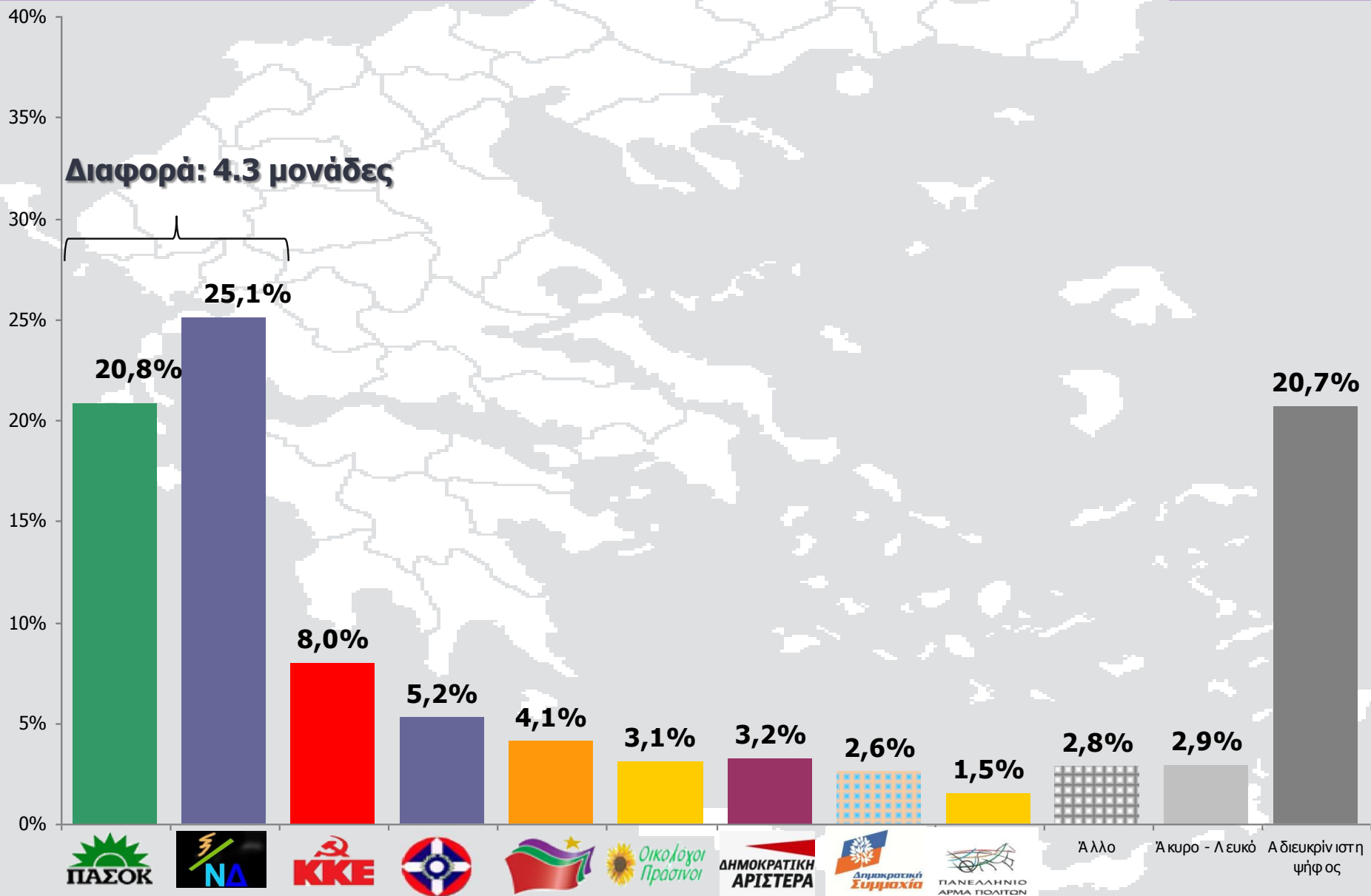
Αν την ερχόμενη Κυριακή είχαμε εκλογές, ποιο κόμμα πιστεύετε ότι θα ερχόταν πρώτο;





Πρόθεση ψήφου

Πρόθεση ψήφου





Μετακινήσεις ψηφοφόρων

Μετακινήσεις ψηφοφόρων ΠΑΣΟΚ



8.6%



4.1%



3.5%



Άλλα κόμματα 13.8%



Άκυρο-Λευκό 4.1%



Αδιευκρίνιστη ψήφος 25.1%

Μετακινήσεις ψηφοφόρων ΝΔ

