

Πανελλαδική έρευνα γνώμης



Φεβρουάριος 2011

Ταυτότητα της έρευνας

Ανάθεση: Εφημερίδα **‘ΤΟ ΠΑΡΟΝ’**.

Περίοδος έρευνας: Η έρευνα διεξήχθη από 14 έως και 18 Φεβρουαρίου 2011.

Τύπος έρευνας: Τηλεφωνική έρευνα προσωπικών συνεντεύξεων σε νοικοκυριά.

Πληθυσμός έρευνας: Όλοι οι Έλληνες εκλογείς, μόνιμοι κάτοικοι της χώρας.

Μέγεθος δείγματος και περιοχή έρευνας: **2.002** συνεντεύξεις σε ολόκληρη τη χώρα (δειγματοληπτικό σφάλμα $\pm 2,2\%$).

Δειγματοληπτική τεχνική: Επελέγη δείγμα με τη μέθοδο της στρωματοποιημένης συστηματικής τυχαίας δειγματοληψίας. Τα στρώματα της έρευνας αποτέλεσαν οι 13 διοικητικές περιφέρειες της χώρας, από τις οποίες το δείγμα επελέγη με συστηματικό τρόπο κάνοντας χρήση γεννήτριας τυχαίων αριθμών. Ως δειγματοληπτικό πλαίσιο χρησιμοποιήθηκαν τα τηλεφωνικά κέντρα του Ο.Τ.Ε..

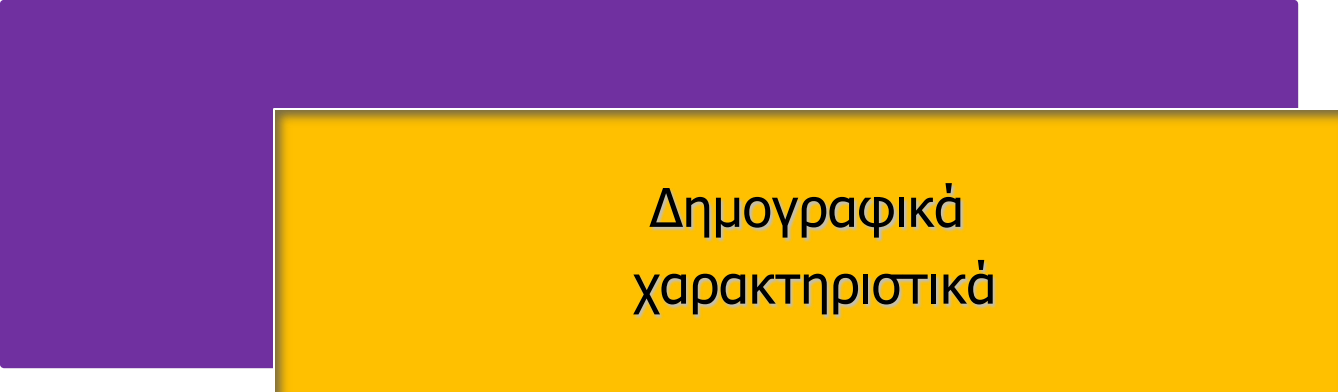
Συλλογή στοιχείων: Για τη συλλογή των στοιχείων εργάστηκαν **38** ερευνητές και **4** επόπτες. Η συλλογή των δεδομένων πραγματοποιήθηκε πρωινές και απογευματινές ώρες από το τηλεφωνικό κέντρο της εταιρείας, με ηλεκτρονικά μέσα χρησιμοποιώντας το σύστημα CATI. Η ποιότητα των συνεντεύξεων ελέγχθηκε κατά τη διάρκειά τους με τη μέθοδο της συνακρόασης.

Επεξεργασία δεδομένων: Μετά τη συλλογή τους τα δεδομένα σταθμίστηκαν ως προς το φύλο, την ηλικία και την ψήφο στις προηγούμενες βουλευτικές εκλογές. Για τις σταθμίσεις χρησιμοποιήθηκαν τα δεδομένα της απογραφής πληθυσμού 2001 και τα αποτελέσματα των εθνικών εκλογών του Οκτωβρίου 2009. Η στάθμιση έγινε με μεθόδους που η RASS χρησιμοποιεί σε συνεργασία με το Ινστιτούτο ερευνών Zogby International.

Διεθνείς συνεργασίες: Η RASS συνεργάζεται με την αμερικανική εταιρεία ερευνών Zogby International.

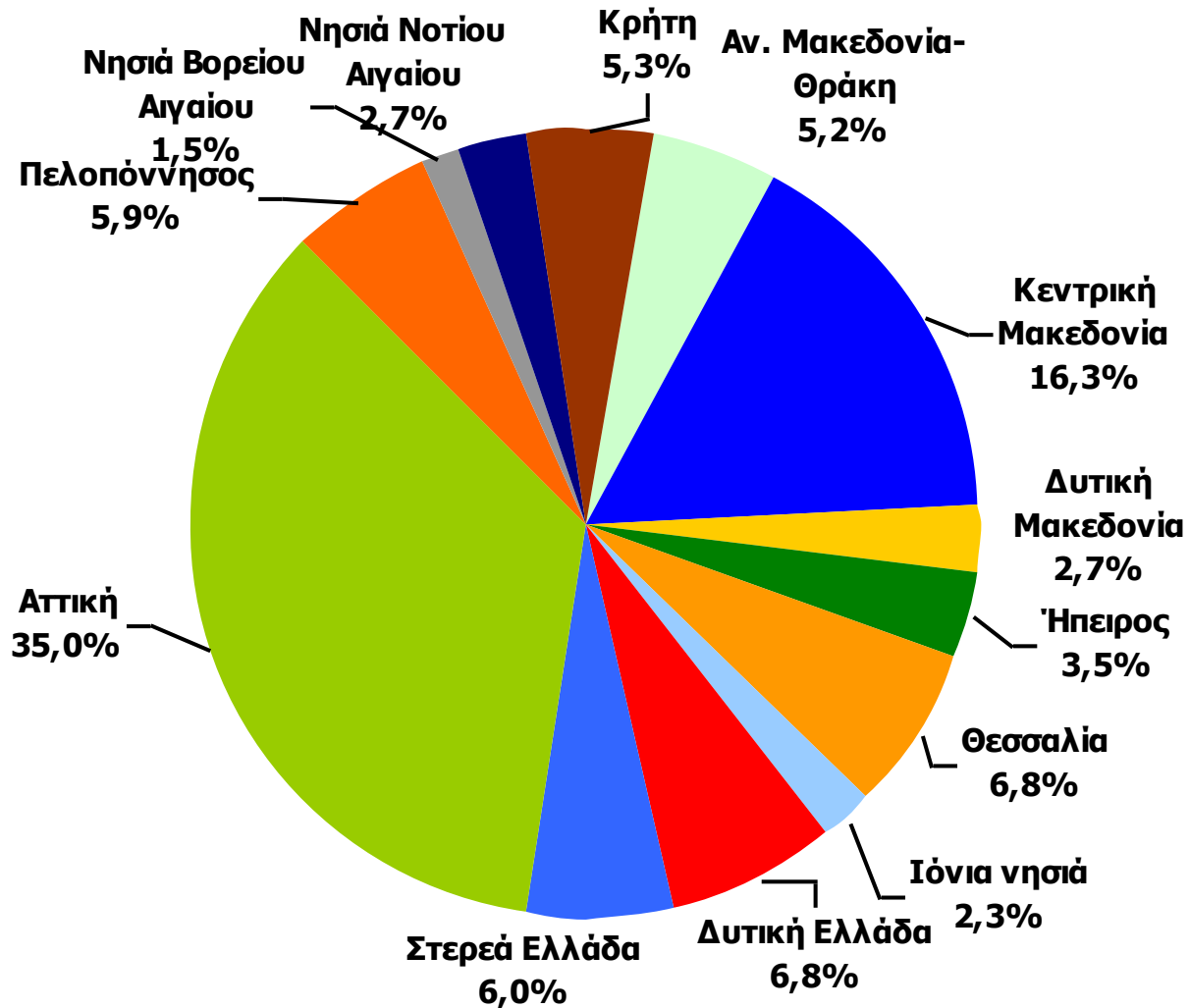
Αριθμός Μητρώου Φορέων και Επιχειρήσεων Δημοσκοπήσεων: 10.

Η RASS είναι μέλος της ESOMAR, της WAPOR και του ΣΕΔΕΑ.



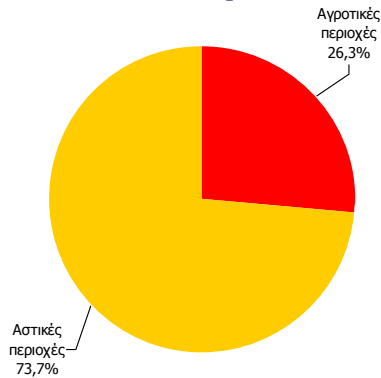
Δημογραφικά
χαρακτηριστικά

Γεωγραφική κατανομή δείγματος

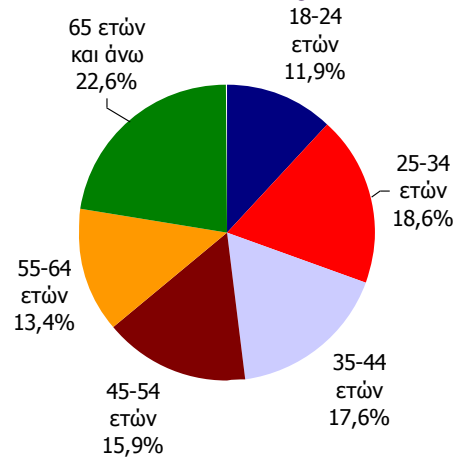


Δημογραφικά χαρακτηριστικά δείγματος

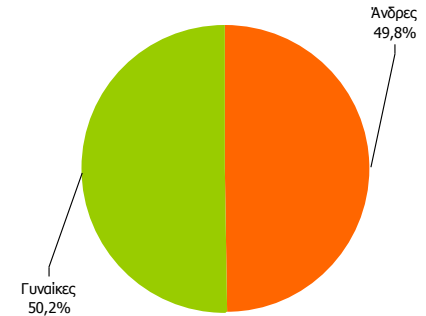
Αστικότητα



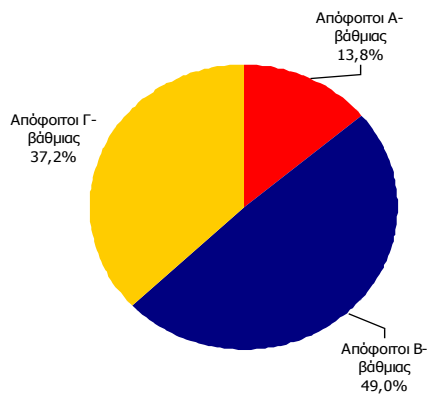
Ηλικία



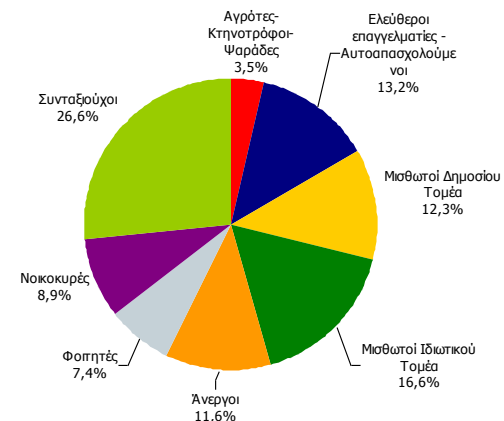
Φύλο



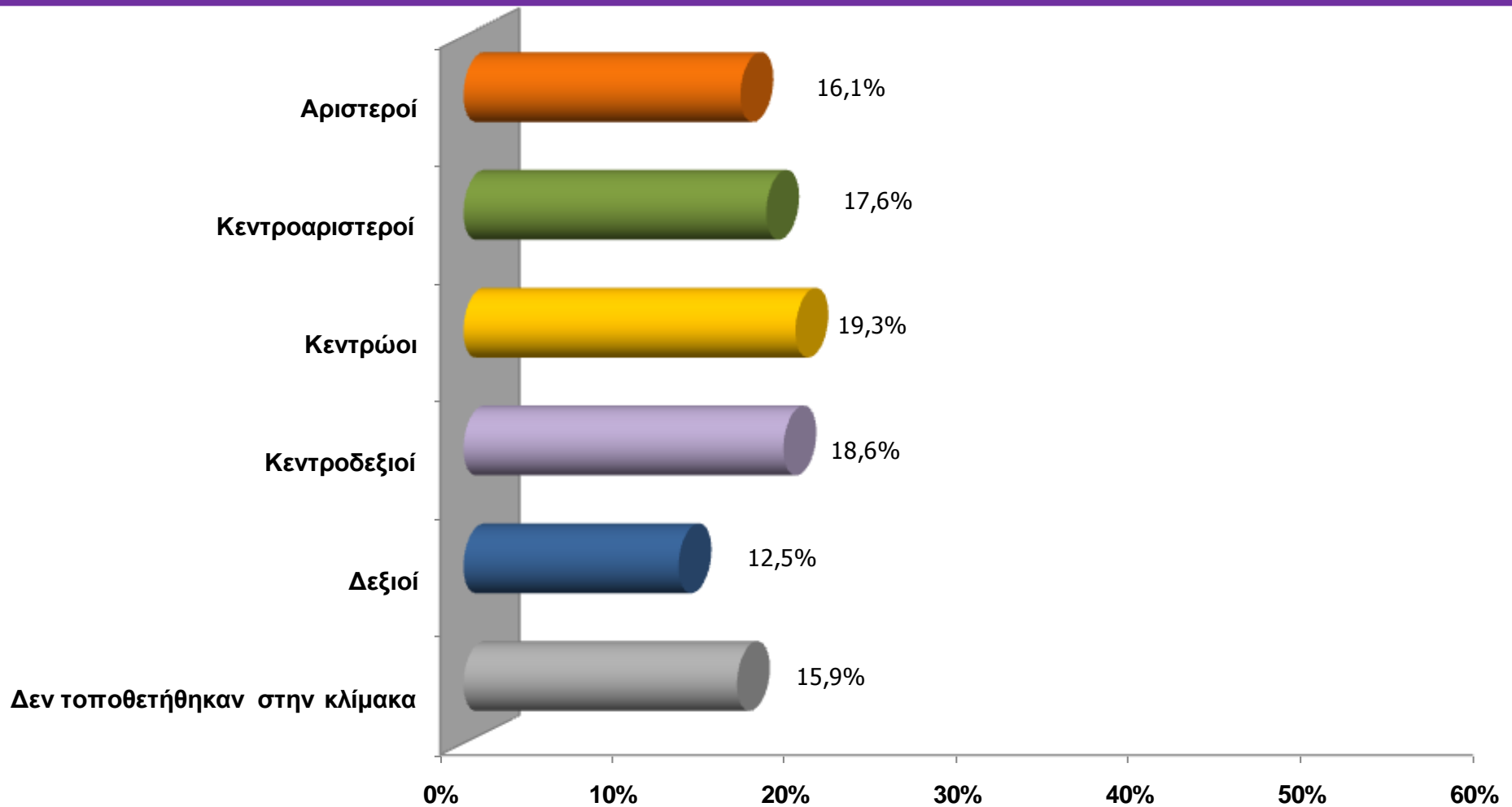
Επίπεδο σπουδών



Θέση στην Απασχόληση



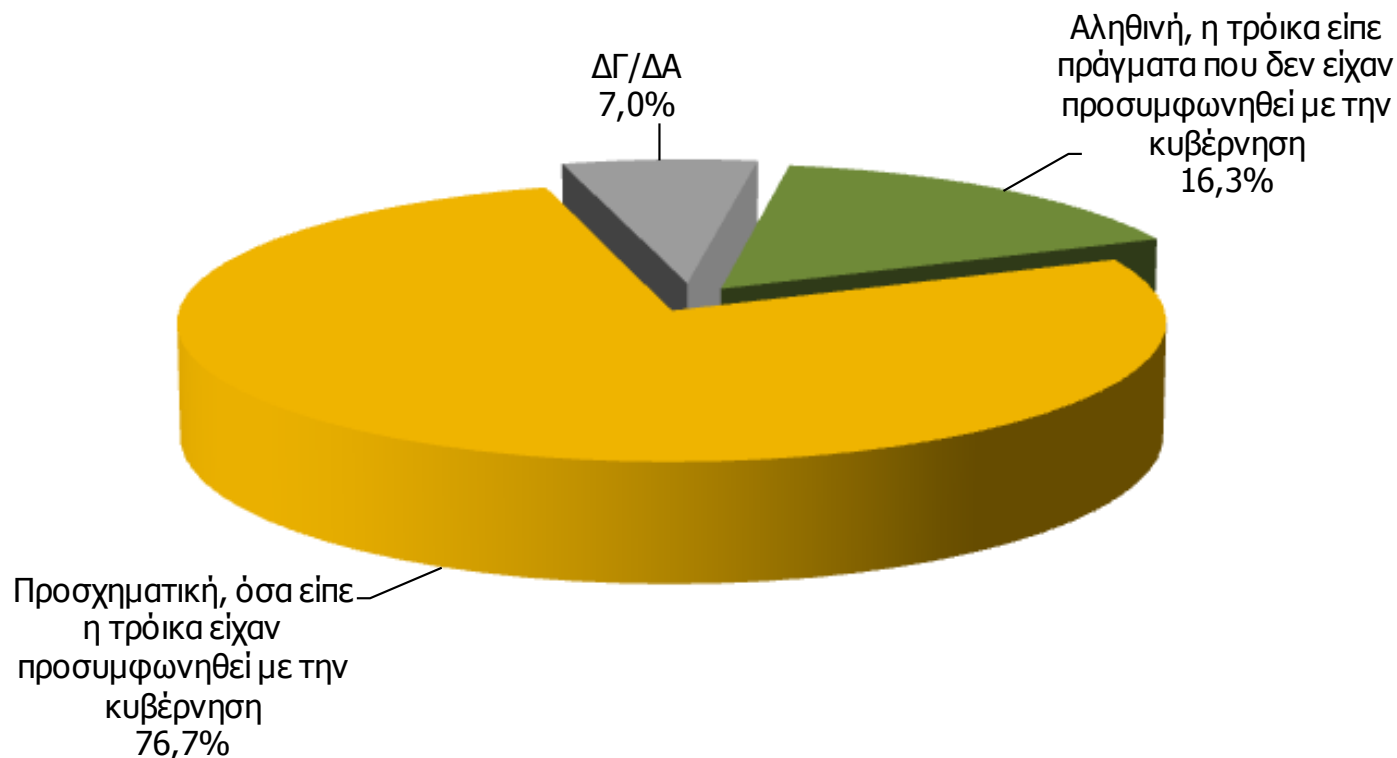
Ιδεολογική αυτοτοποθέτηση



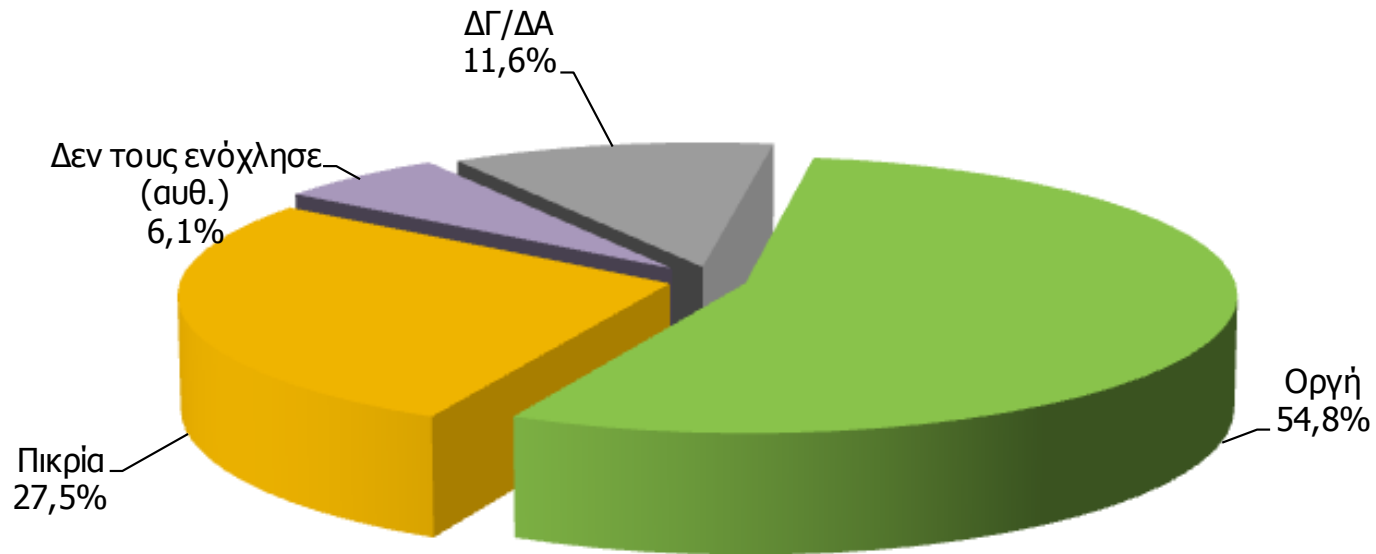


Ερωτήσεις

Την Παρασκευή η κυβέρνηση αντέδρασε έντονα στη συνέντευξη τύπου των εκπροσώπων της τρόικας για την πώληση της περιουσίας του δημοσίου. Πιστεύετε ότι η αντίδραση της κυβέρνησης στη συνέντευξη τύπου της τρόικας ήταν...

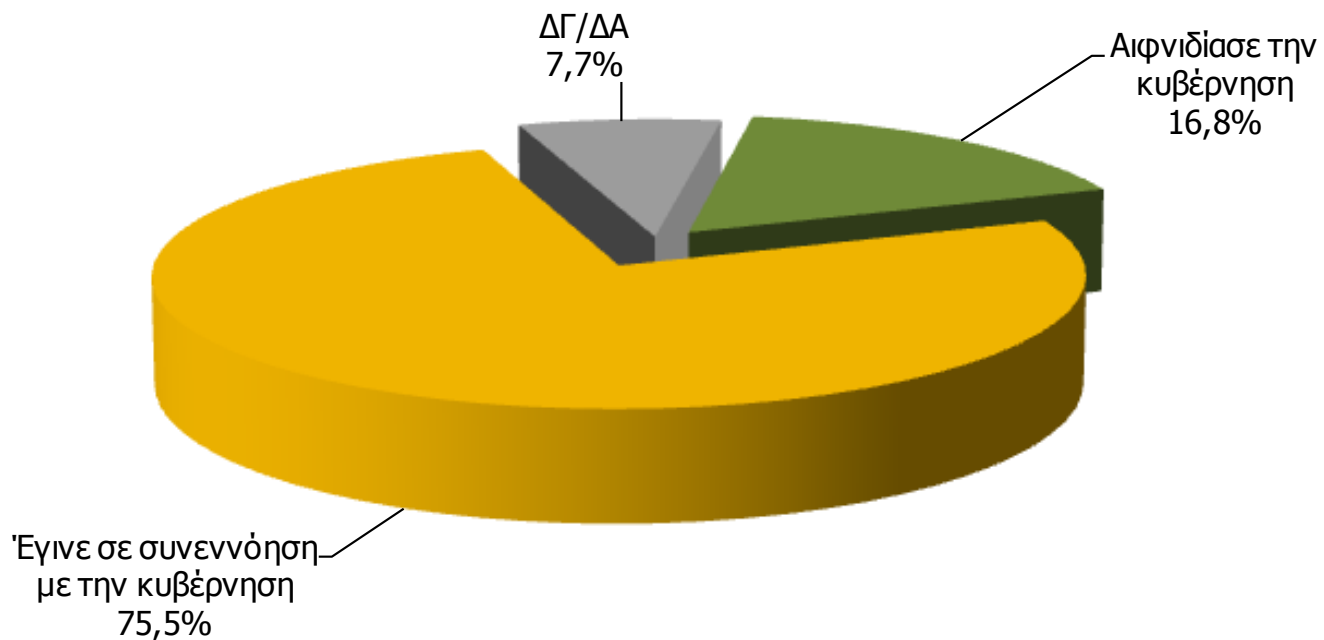


Τι συναισθήματα σας προκάλεσε το «κούνημα του δαχτύλου» στη συνέντευξη τύπου της τρώικας;

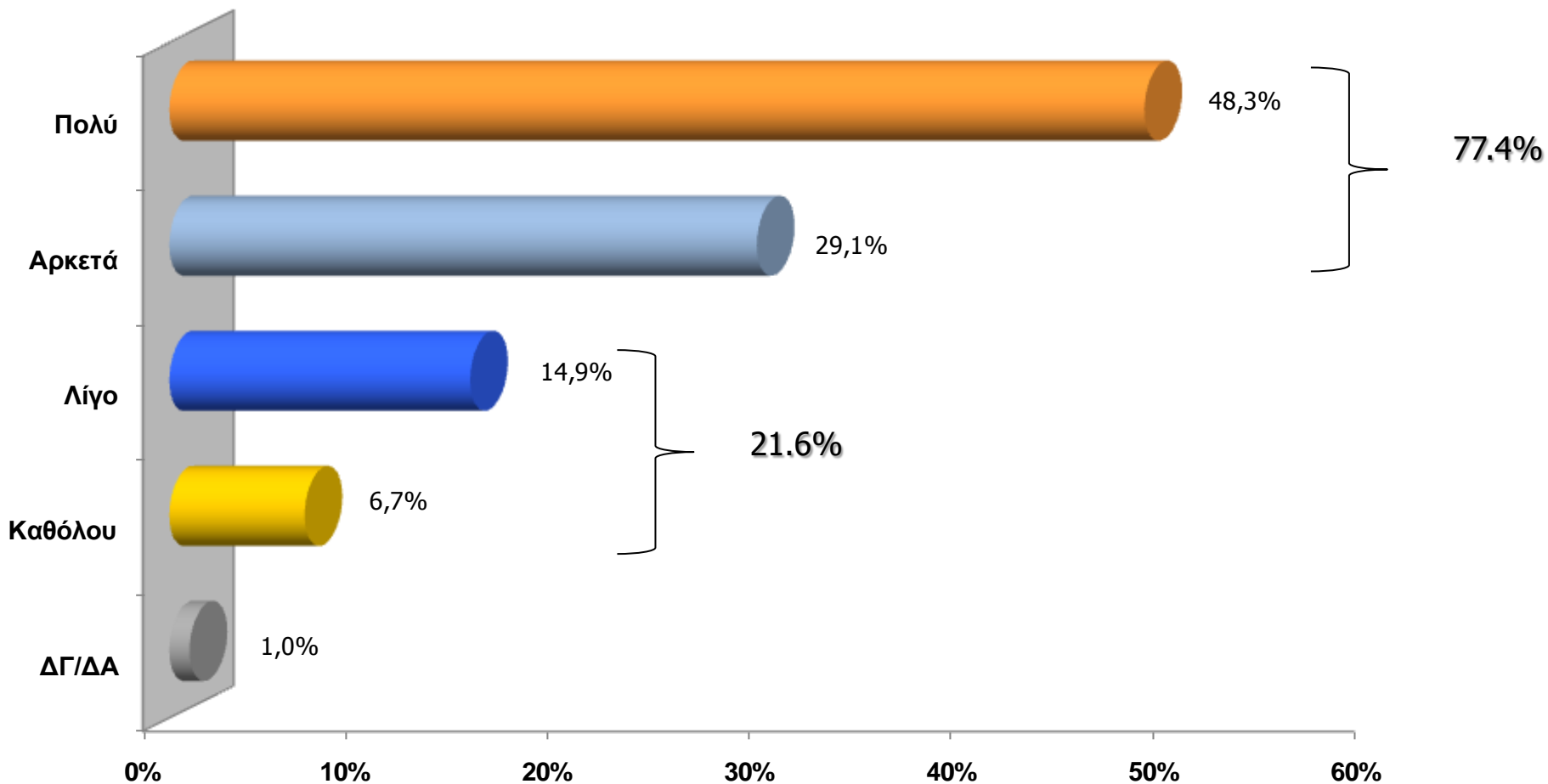


N=1.000

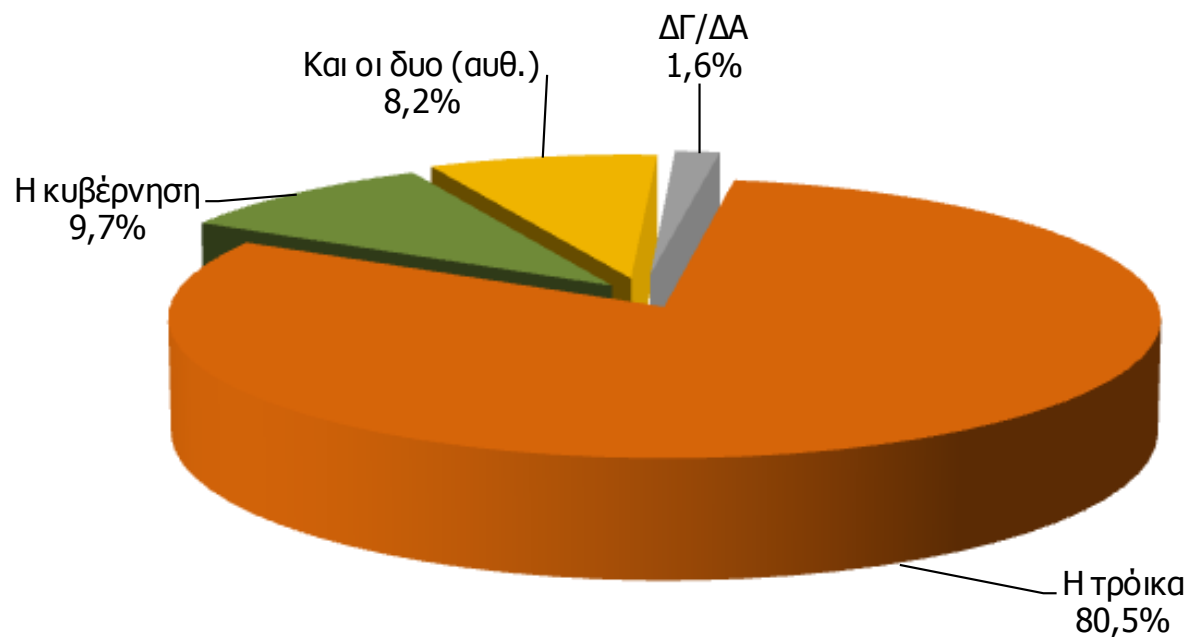
Πιστεύετε ότι η προαναγγελία πώλησης δημόσιας περιουσίας αξίας 50 δισ. από την τρόικα...



Πόσο πιθανό θεωρείτε το ενδεχόμενο μιας ανεξέλεγκτης κοινωνικής έκρηξης λόγω της δύσκολης οικονομικής κατάστασης τους επόμενους μήνες;



Στην ουσία αυτή τη στιγμή τη χώρα κυβερνά...



Στην ουσία αυτή τη στιγμή τη χώρα κυβερνά...

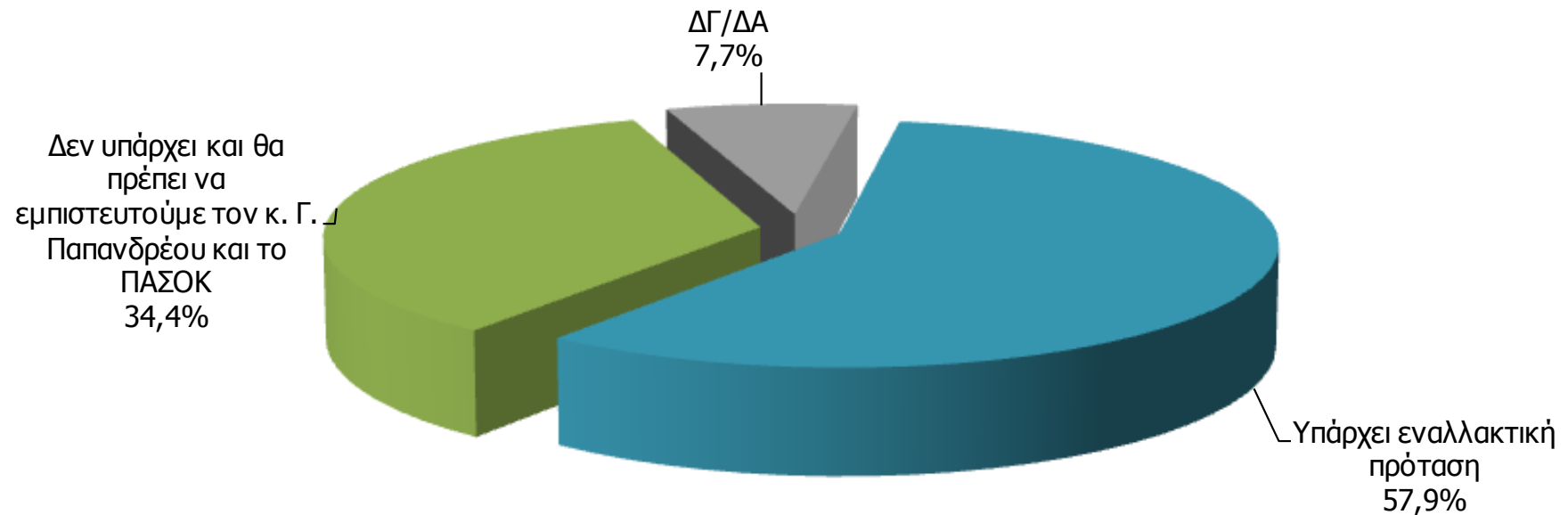
Ανάλυση ως προς την ψήφο στις Βουλευτικές εκλογές 2009

	Σύνολο	ΠΑΣΟΚ	ΝΔ	ΚΚΕ	ΛΑΟΣ [^]	ΣΥΡΙΖΑ	ΆΛΛΑ ΚΟΜΜΑΤΑ [^]	ΆΛΛΕΣ ΑΠΑΝΤΗΣΕΙΣ*
Η τρόικα	80,5	68,5	89,8	84,3	82,4	85,1	92,4	84,7
Η κυβέρνηση	9,7	17,1	4,3	7,4	9,9	8,1	2,5	6,4
Και οι δύο (αυθ.)	8,2	12,9	5,4	5,8	7,7	5,4	2,5	5,9
ΔΓ/ΔΑ	1,6	1,5	0,5	2,5	0,0	1,4	2,6	3,0
Σύνολο	100	100	100	100	100	100	100	100

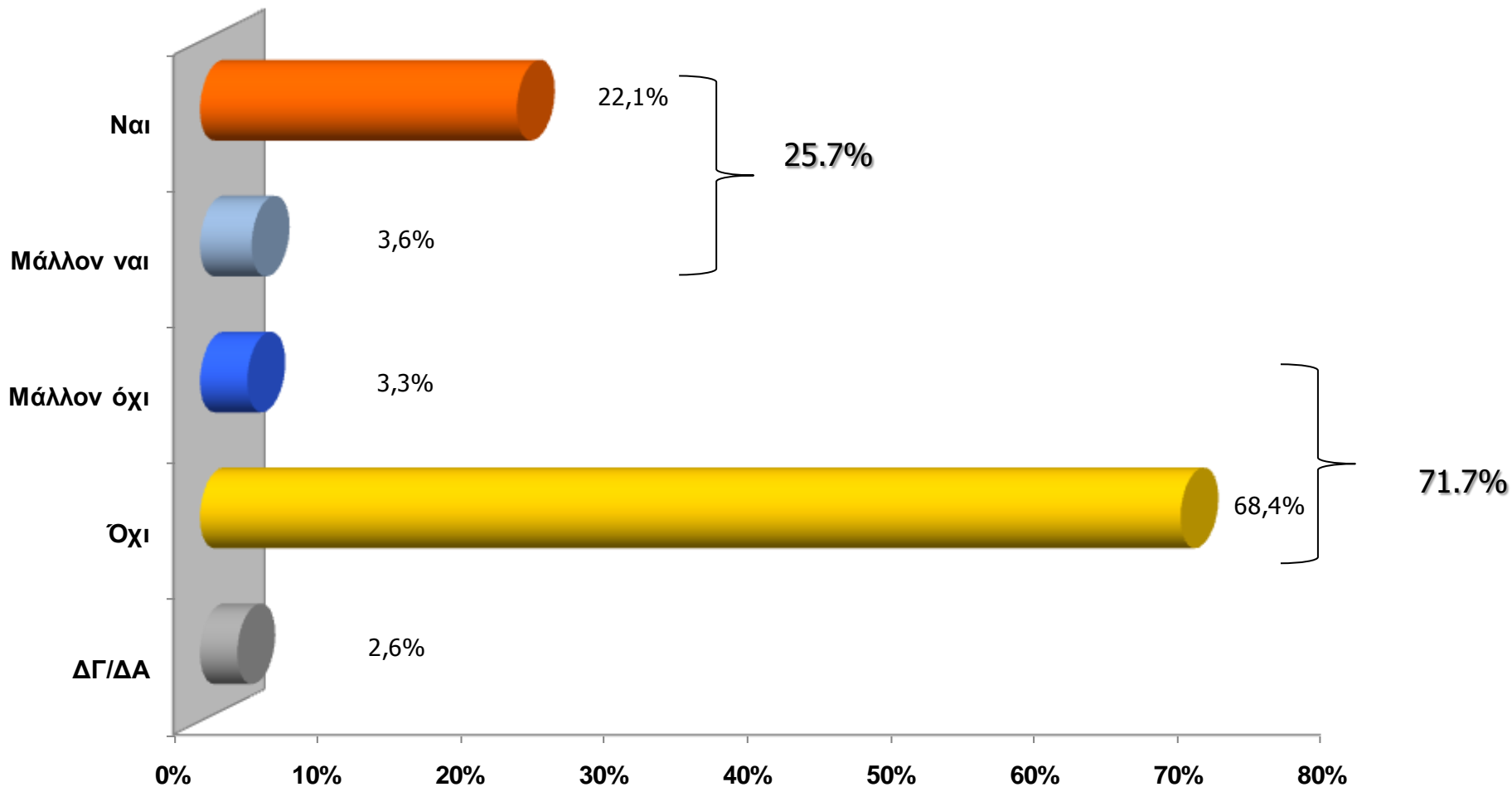
**Άκυρο-Λευκό/ Δεν ψήφισαν / Δεν απάντησαν*

[^]Ενδεικτικά αποτελέσματα: Βάση μικρότερη των 100 ερωτηθέντων

**Πιστεύετε ότι υπάρχει εναλλακτική πρόταση διακυβέρνησης ή
δεν υπάρχει και θα πρέπει να εμπιστευτούμε τον κ. Γ. Παπανδρέου και το ΠΑΣΟΚ;**



**Όπως έχουν εξελιχθεί τα πράγματα σήμερα,
πιστεύετε ότι πρέπει να πάμε σε πρόωρες εκλογές;**



**Όπως έχουν εξελιχθεί τα πράγματα σήμερα,
πιστεύετε ότι πρέπει να πάμε σε πρόωρες εκλογές;**

Ανάλυση ως προς την ψήφο στις Βουλευτικές εκλογές 2009

	Σύνολο	ΠΑΣΟΚ	ΝΔ	ΚΚΕ	ΛΑΟΣ[^]	ΣΥΡΙΖΑ	ΆΛΛΑ ΚΟΜΜΑΤΑ[^]	ΆΛΛΕΣ ΑΠΑΝΤΗΣΕΙΣ*
Ναι	22,1	11,5	31,0	25,4	23,3	28,4	23,1	26,5
Μάλλον ναι	3,6	2,5	3,3	1,6	8,9	4,1	7,7	4,8
Μάλλον όχι	3,3	2,3	4,6	4,9	2,2	1,4	2,6	3,3
Όχι	68,4	82,9	58,6	60,7	63,3	59,5	61,5	62,0
ΔΓ/ΔΑ	2,6	0,8	2,5	7,4	2,3	6,6	5,1	3,4
Σύνολο	100	100	100	100	100	100	100	100

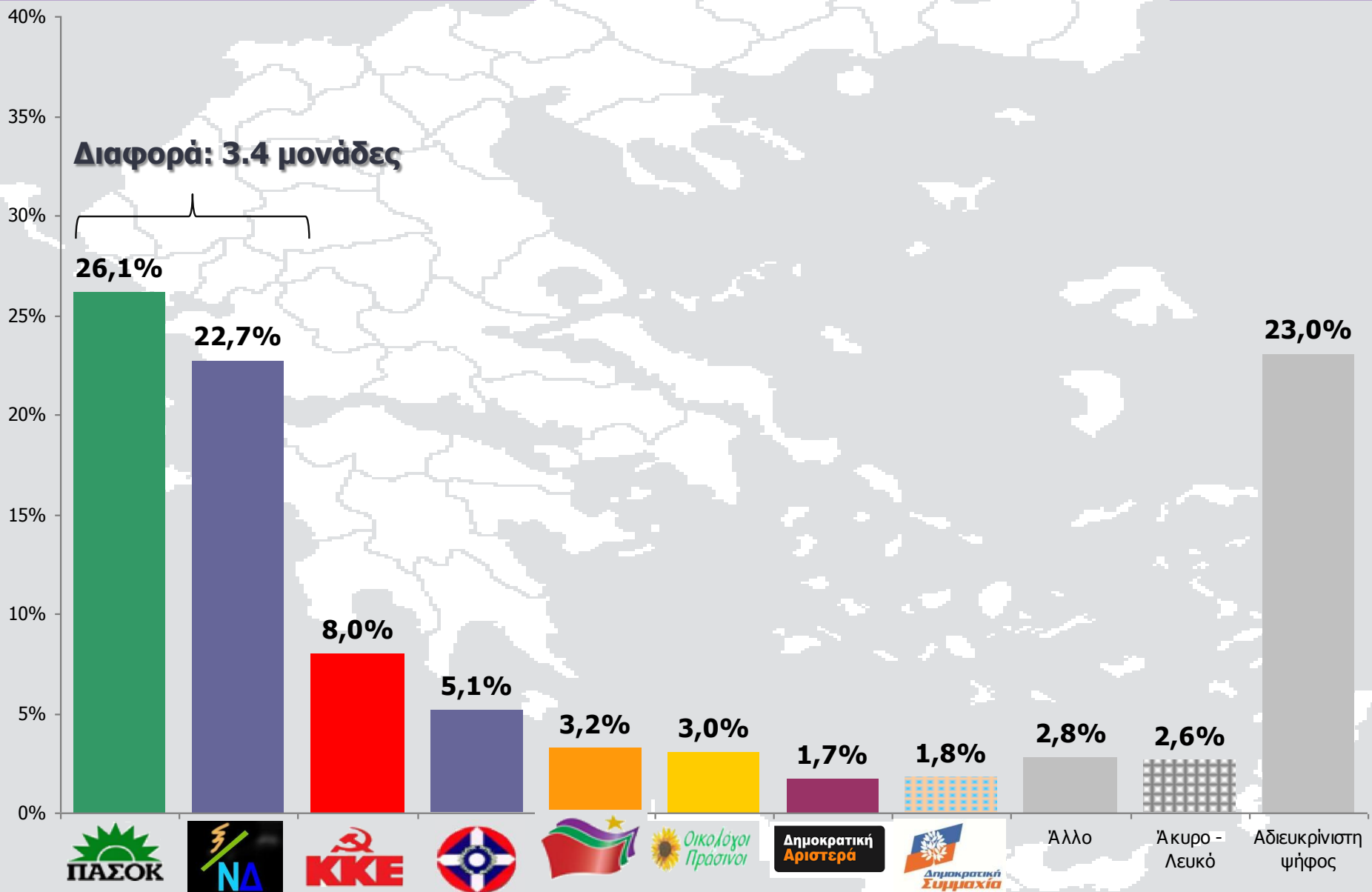
**Άκυρο-Λευκό/ Δεν ψήφισαν / Δεν απάντησαν*

[^]Ενδεικτικά αποτελέσματα: Βάση μικρότερη των 100 ερωτηθέντων



Πρόθεση ψήφου

Πρόθεση ψήφου





Μετακινήσεις ψηφοφόρων

Μετακινήσεις ψηφοφόρων ΠΑΣΟΚ



Μετακινήσεις ψηφοφόρων ΝΔ

