

Πανελλαδική έρευνα γνώμης



Σεπτέμβριος 2010

Ταυτότητα της έρευνας

Ανάθεση: Εφημερίδα **‘ΤΟ ΠΑΡΟΝ’**.

Περίοδος έρευνας: Η έρευνα διεξήχθη από 31 Αυγούστου έως και 3 Σεπτεμβρίου 2010.

Τύπος έρευνας: Τηλεφωνική έρευνα προσωπικών συνεντεύξεων σε νοικοκυριά.

Πληθυσμός έρευνας: Όλοι οι Έλληνες εκλογείς, μόνιμοι κάτοικοι της χώρας.

Μέγεθος δείγματος και περιοχή έρευνας: **1.503** συνεντεύξεις σε ολόκληρη τη χώρα (δειγματοληπτικό σφάλμα $\pm 2,5\%$).

Δειγματοληπτική τεχνική: Επελέγη δείγμα με τη μέθοδο της στρωματοποιημένης συστηματικής τυχαίας δειγματοληψίας. Τα στρώματα της έρευνας αποτέλεσαν οι 13 διοικητικές περιφέρειες της χώρας, από τις οποίες το δείγμα επελέγη με συστηματικό τρόπο κάνοντας χρήση γεννήτριας τυχαίων αριθμών. Ως δειγματοληπτικό πλαίσιο χρησιμοποιήθηκαν τα τηλεφωνικά κέντρα του Ο.Τ.Ε..

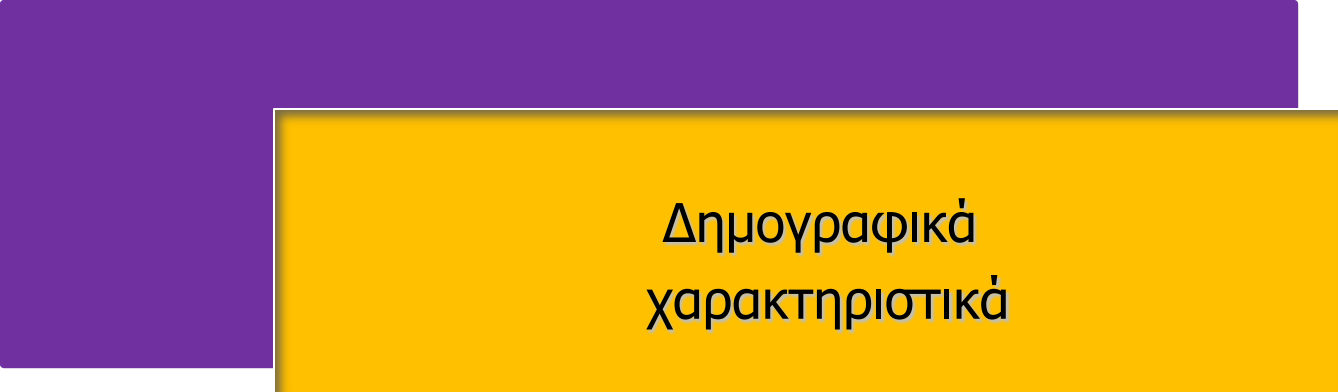
Συλλογή στοιχείων: Για τη συλλογή των στοιχείων εργάστηκαν **38** ερευνητές και **4** επόπτες. Η συλλογή των δεδομένων πραγματοποιήθηκε πρωινές και απογευματινές ώρες από το τηλεφωνικό κέντρο της εταιρείας, με ηλεκτρονικά μέσα χρησιμοποιώντας το σύστημα CATI. Η ποιότητα των συνεντεύξεων ελέγχθηκε κατά τη διάρκειά τους με τη μέθοδο της συνακρόασης.

Επεξεργασία δεδομένων: Μετά τη συλλογή τους τα δεδομένα σταθμίστηκαν ως προς το φύλο, την ηλικία και την ψήφο στις προηγούμενες βουλευτικές εκλογές. Για τις σταθμίσεις χρησιμοποιήθηκαν τα δεδομένα της απογραφής πληθυσμού 2001 και τα αποτελέσματα των εθνικών εκλογών του Οκτωβρίου 2009. Η στάθμιση έγινε με μεθόδους που η RASS χρησιμοποιεί σε συνεργασία με το Ινστιτούτο ερευνών Zogby International.

Διεθνείς συνεργασίες: Η RASS συνεργάζεται με την αμερικανική εταιρεία ερευνών Zogby International.

Αριθμός Μητρώου Φορέων και Επιχειρήσεων Δημοσκοπήσεων: 10.

Η RASS είναι μέλος της ESOMAR, της WAPOR και του ΣΕΔΕΑ.



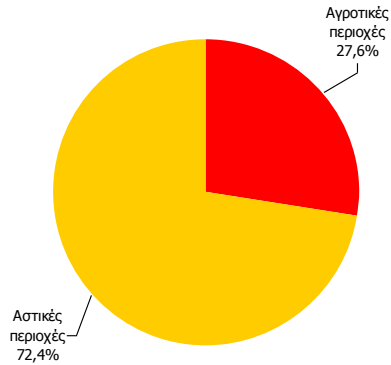
Δημογραφικά
χαρακτηριστικά

Γεωγραφική κατανομή δείγματος

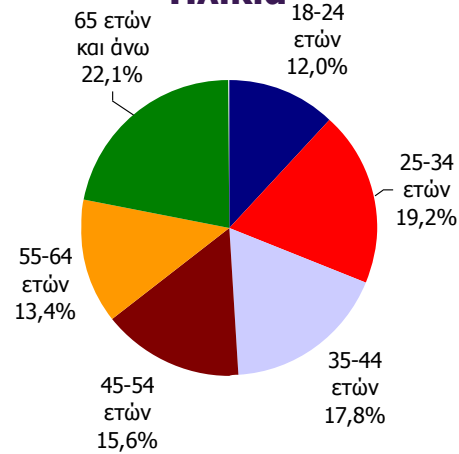


Δημογραφικά χαρακτηριστικά δείγματος

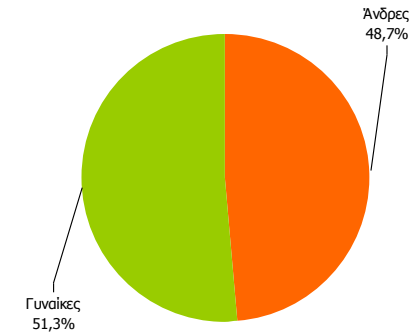
Αστικότητα



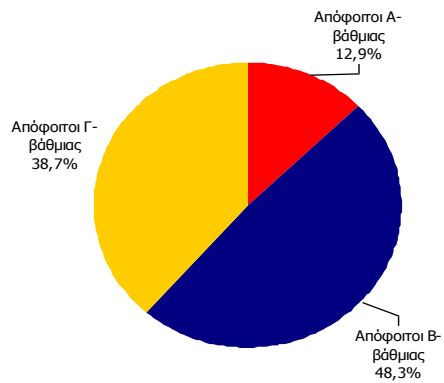
Ηλικία



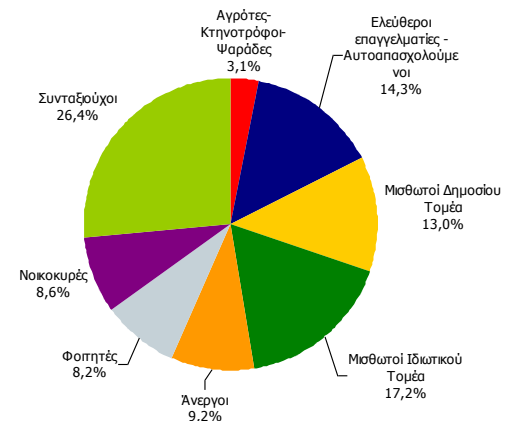
Φύλο



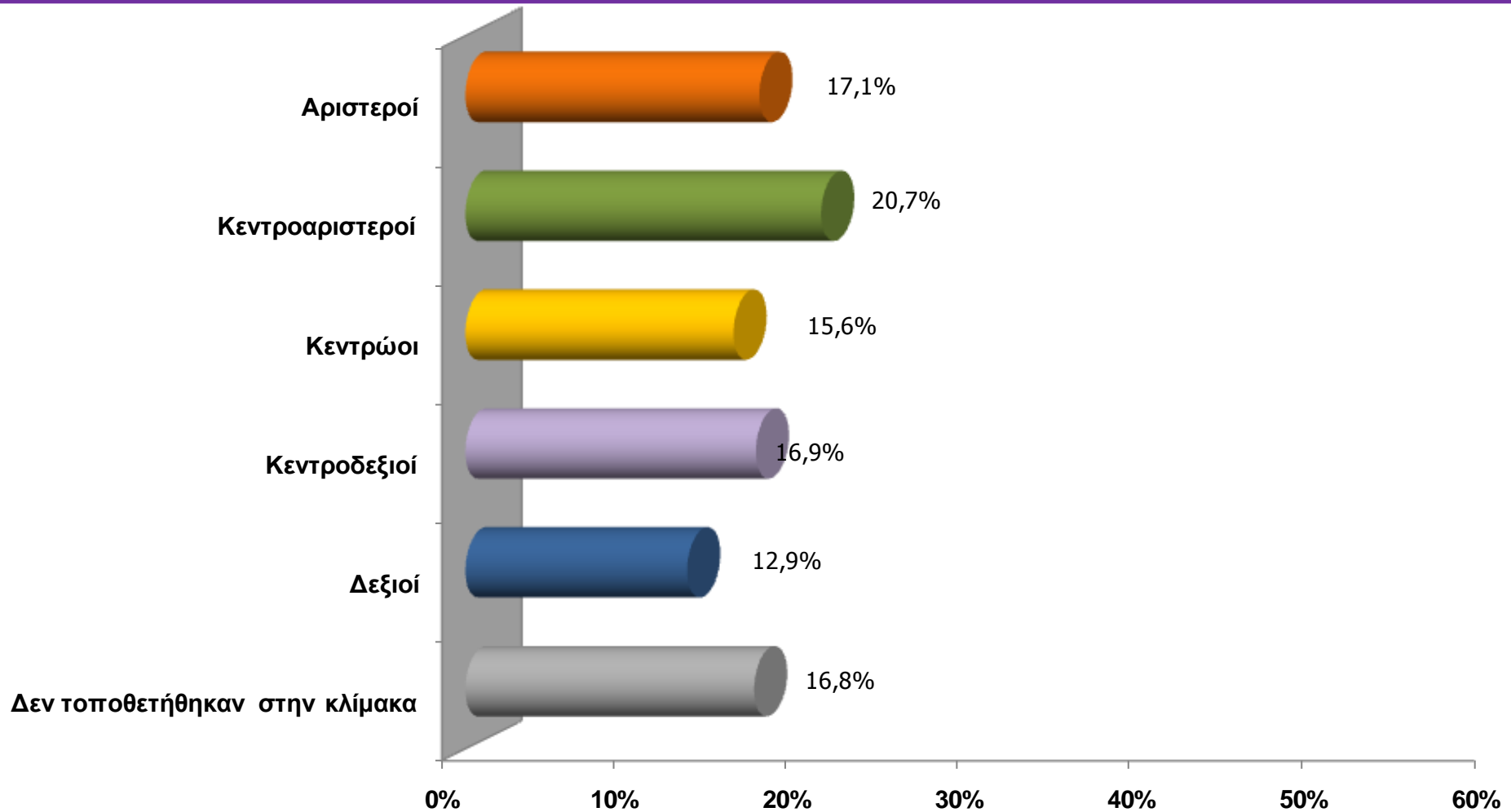
Επίπεδο σπουδών



Θέση στην Απασχόληση



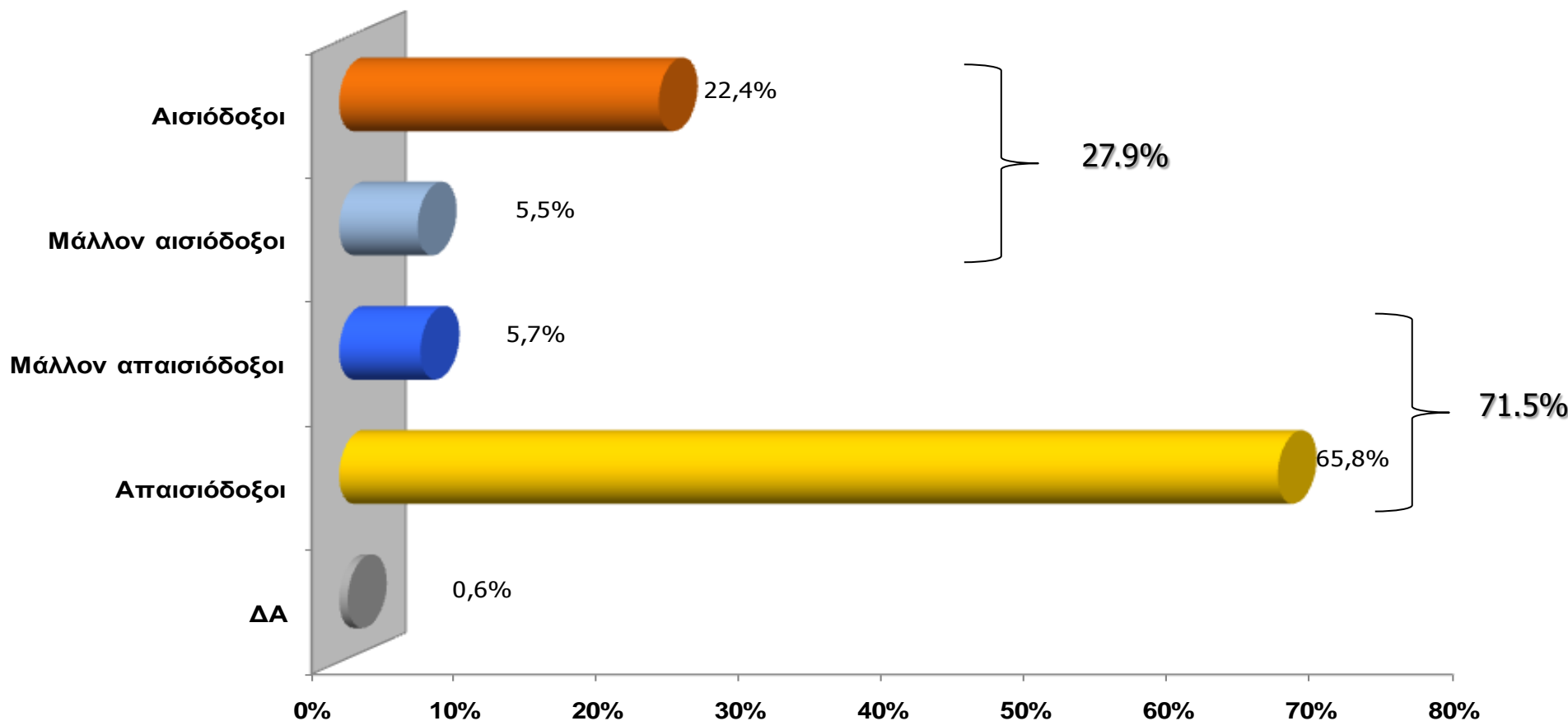
Ιδεολογική αυτοτοποθέτηση



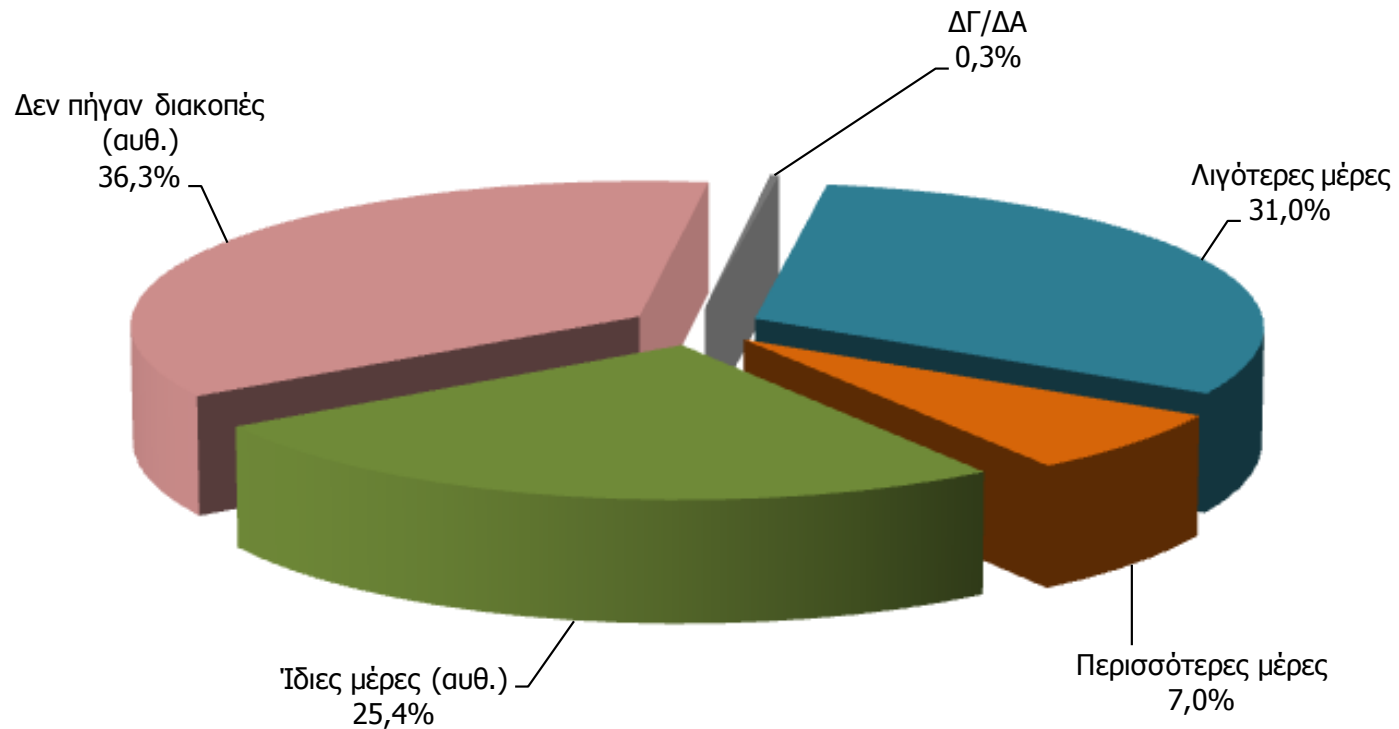


Ερωτήσεις

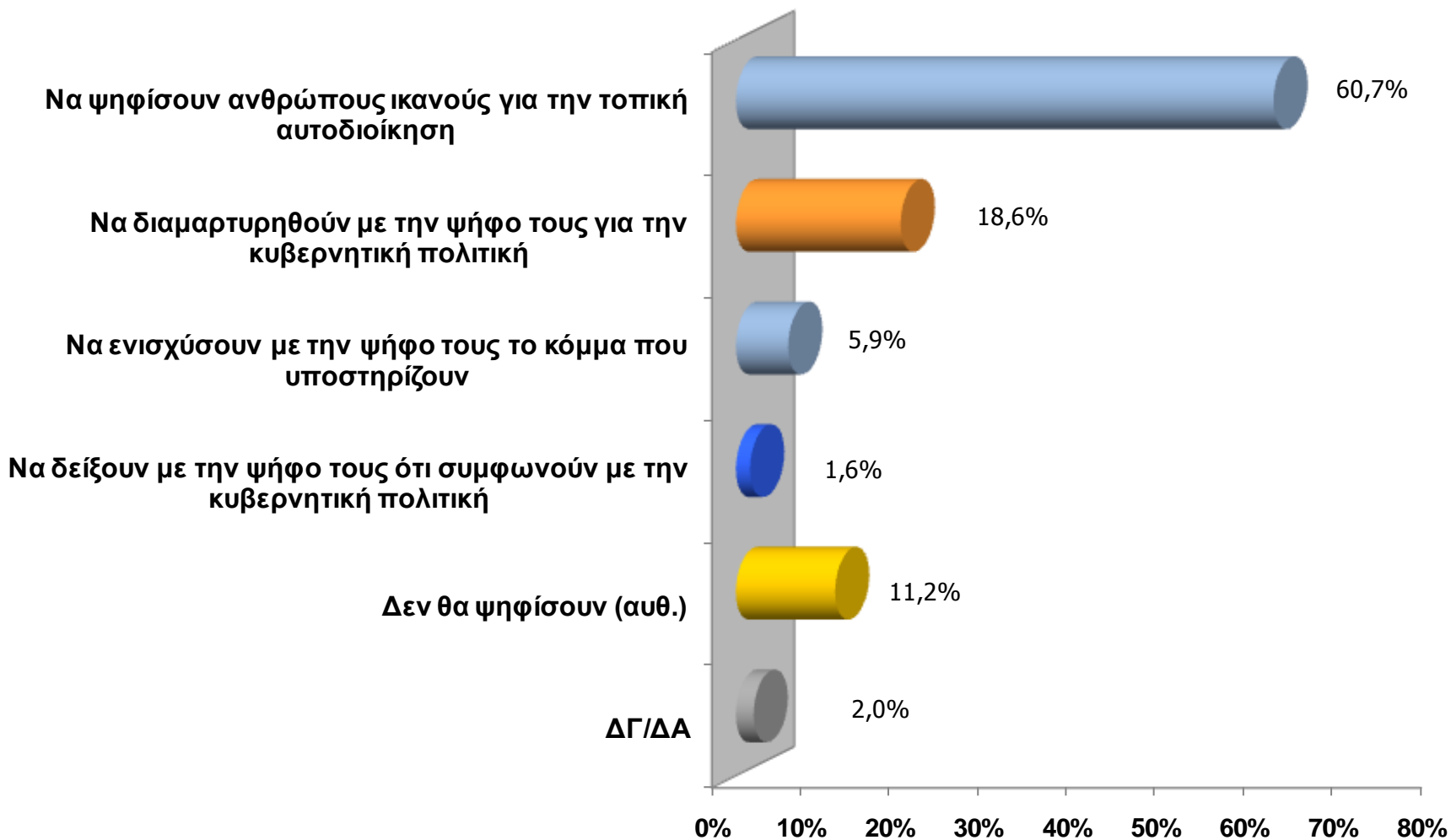
Γενικά μιλώντας είσαστε αισιόδοξοι ή απαισιόδοξοι για το μέλλον της χώρας;



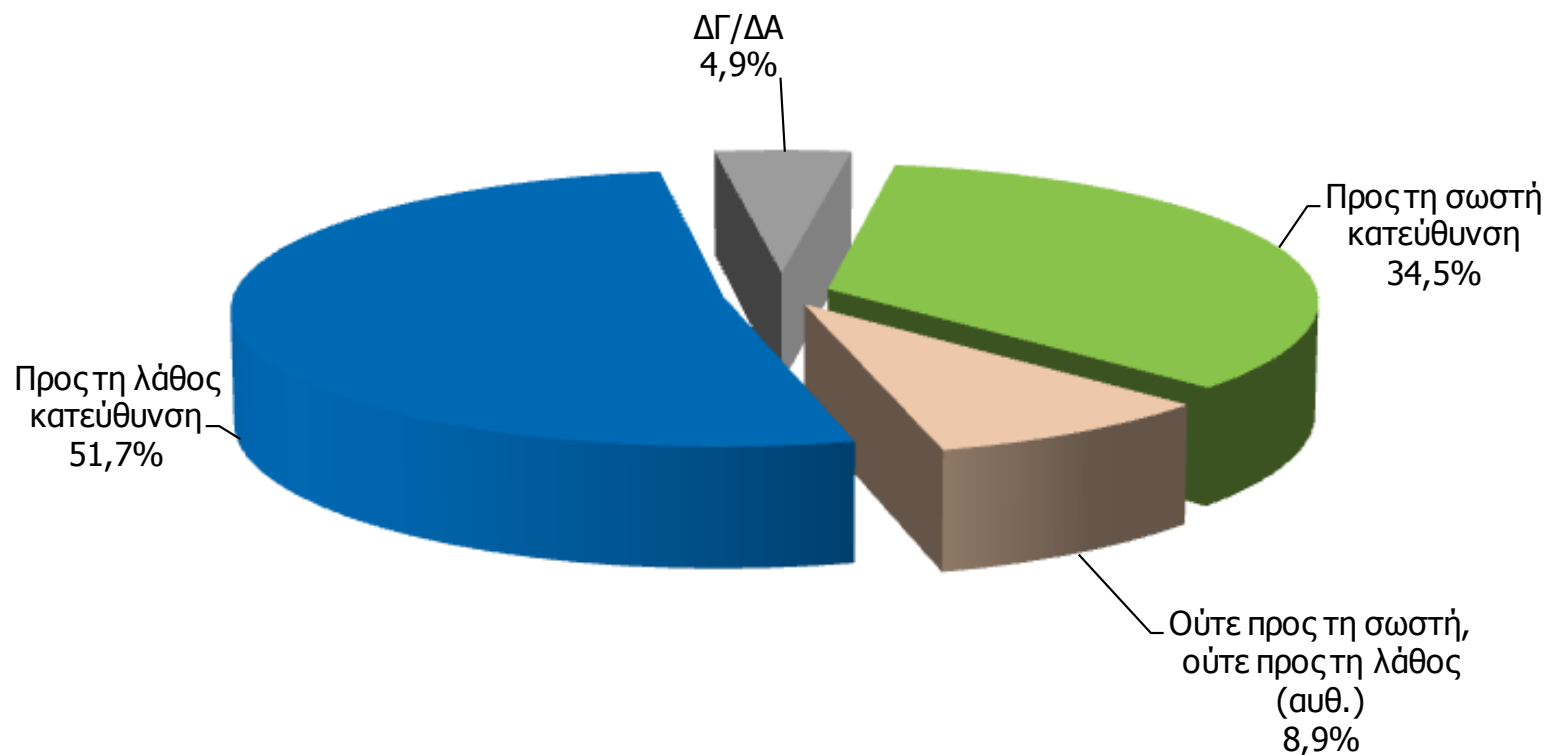
Φέτος πήγατε λιγότερες ή περισσότερες μέρες διακοπές από ό,τι συνηθίζατε;



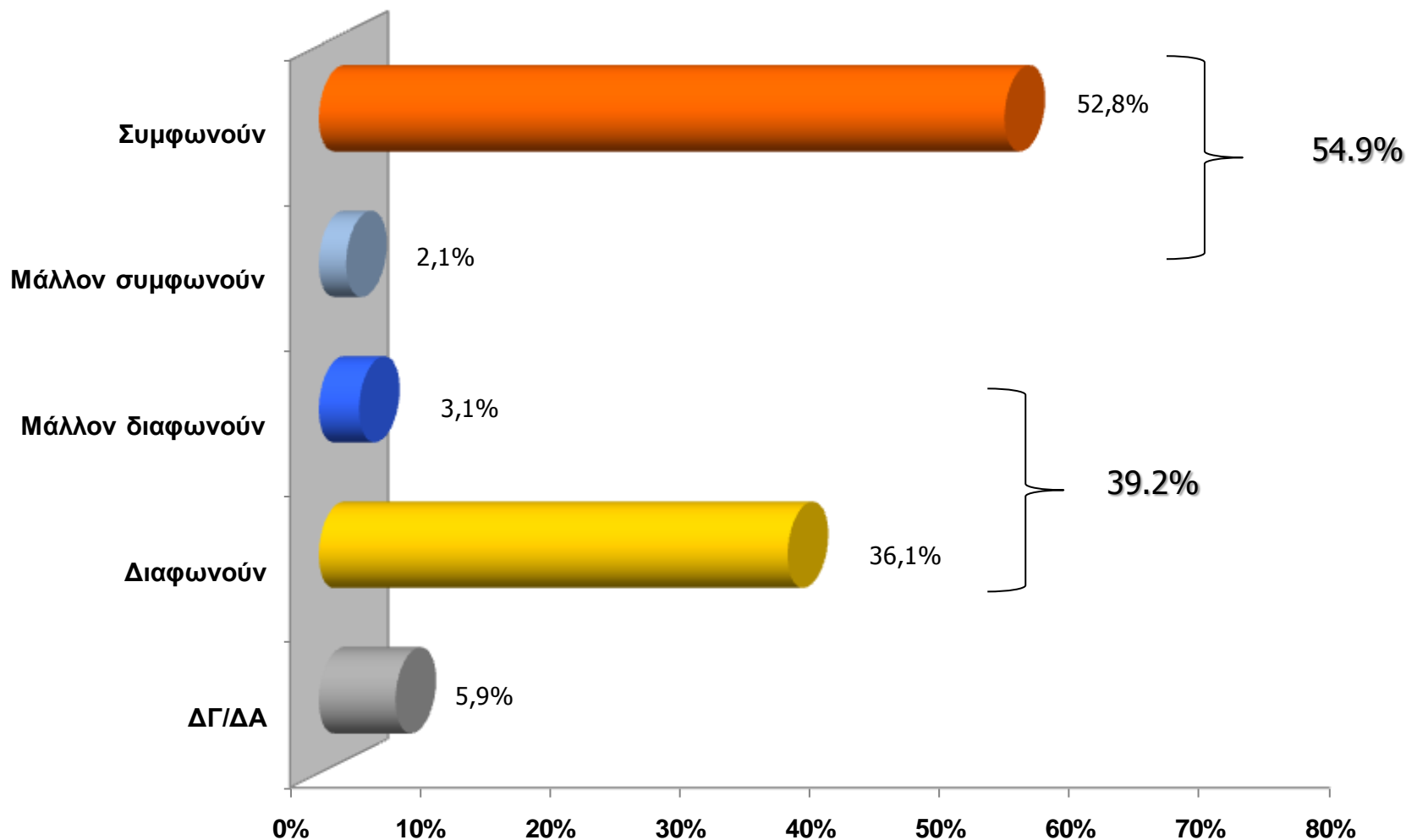
Τον Νοέμβριο θα γίνουν δημοτικές και περιφερειακές εκλογές. Τις εκλογές αυτές θα τις βλέπατε ως ευκαιρία...



Μέχρι στιγμής οι αποφάσεις που παίρνει η κυβέρνηση κινούνται προς τη σωστή ή προς τη λάθος κατεύθυνση;



Υπάρχει η άποψη ότι η διακυβέρνηση ΠΑΣΟΚ προσλαμβάνοντας πλήθος Ελλήνων και ξένων συμβούλων είναι σπάταλη και δεν συμμερίζεται τη σημερινή οικονομική πραγματικότητα. Συμφωνείτε ή διαφωνείτε με την παραπάνω άποψη;



Υπάρχει η άποψη ότι η διακυβέρνηση ΠΑΣΟΚ προσλαμβάνοντας πλήθος Ελλήνων και ξένων συμβούλων είναι σπάταλη και δεν συμμερίζεται τη σημερινή οικονομική πραγματικότητα. Συμφωνείτε ή διαφωνείτε με την παραπάνω άποψη;

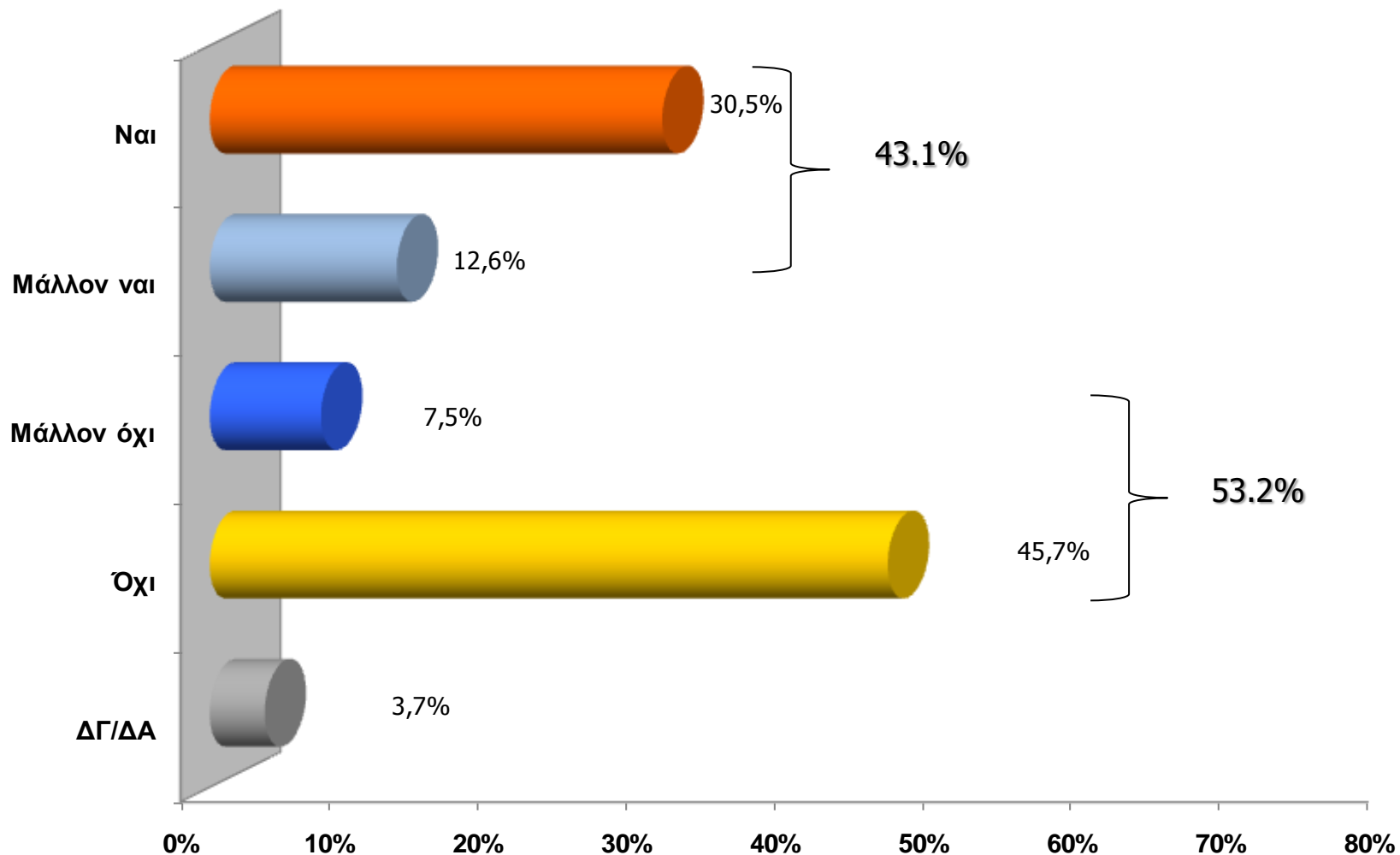
Ανάλυση ως προς την ψήφο στις Βουλευτικές εκλογές 2009

	Σύνολο	ΠΑΣΟΚ	ΝΔ	ΚΚΕ[^]	ΛΑΟΣ[^]	ΣΥΡΙΖΑ[^]	ΆΛΛΑ ΚΟΜΜΑΤΑ[^]	ΆΛΛΕΣ ΑΠΑΝΤΗΣΕΙΣ*
Συμφωνούν	52,8	36,0	66,8	61,3	53,5	58,9	59,0	60,6
Μάλλον συμφωνούν	2,1	2,2	2,1	2,2	4,2	0,0	1,6	2,0
Μάλλον διαφωνούν	3,1	4,2	1,4	1,1	5,6	1,8	6,6	2,8
Διαφωνούν	36,1	49,3	26,0	32,3	31,0	39,3	31,1	27,5
ΔΓ/ΔΑ	5,9	8,3	3,7	3,1	5,7	0,0	1,7	7,1
Σύνολο	100	100	100	100	100	100	100	100

***Άκυρο-Λευκό/ Δεν ψήφισαν / Δεν απάντησαν**

[^]Ενδεικτικά αποτελέσματα: Βάση μικρότερη των 100 ερωτηθέντων

Πιστεύετε ότι τελικά η κυβέρνηση θα καταφέρει να βγάλει τη χώρα από την κρίση;



Πιστεύετε ότι τελικά η κυβέρνηση θα καταφέρει να βγάλει τη χώρα από την κρίση;

Ανάλυση ως προς την ψήφο στις Βουλευτικές εκλογές 2009

	Σύνολο	ΠΑΣΟΚ	ΝΔ	ΚΚΕ[^]	ΛΑΟΣ[^]	ΣΥΡΙΖΑ^{^^}	ΆΛΛΑ ΚΟΜΜΑΤΑ	ΆΛΛΕΣ ΑΠΑΝΤΗΣΕΙΣ*
Ναι	30,5	52,6	16,3	21,1	19,7	26,3	13,1	17,9
Μάλλον ναι	12,6	16,6	11,7	7,4	11,3	7,0	8,2	10,0
Μάλλον όχι	7,5	5,5	8,6	7,4	2,8	8,8	9,8	10,4
Όχι	45,7	22,6	59,6	63,2	66,2	52,6	67,2	54,2
ΔΓ/ΔΑ	3,7	2,7	3,8	0,9	0,0	5,3	1,7	7,5
Σύνολο	100	100	100	100	100	100	100	100

**Άκυρο-Λευκό/ Δεν ψήφισαν / Δεν απάντησαν*

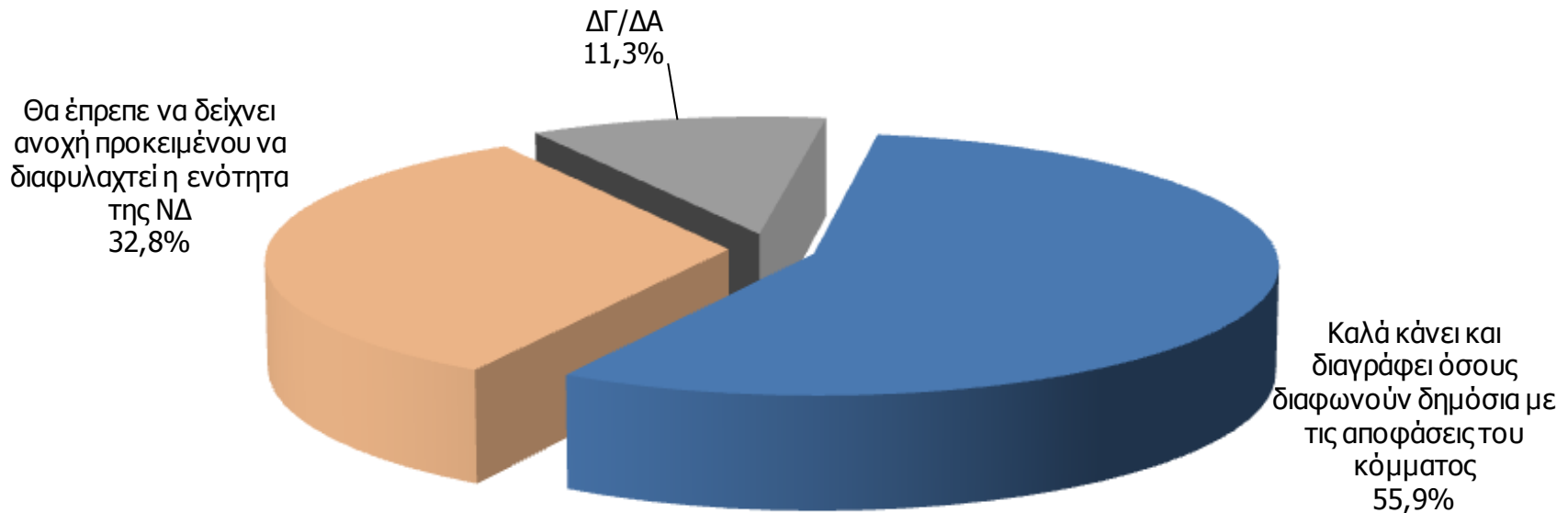
[^]Ενδεικτικά αποτελέσματα: Βάση μικρότερη των 100 ερωτηθέντων

Ποιος υπουργός της κυβέρνησης κατά τη γνώμη σας είναι
ο πλέον **επιτυχημένος** στην άσκηση των καθηκόντων του;
(Αυθόρμητες απαντήσεις- μέχρι **2** επιλογές**)



**Ως αποτέλεσμα πολλαπλής ερώτησης οι απαντήσεις του πίνακα δεν αθροίζονται στο 100.

Πιστεύετε ότι ο κ. Σαμαράς, καλά κάνει και διαγράφει όσους διαφωνούν δημόσια με τις αποφάσεις του κόμματος ή θα έπρεπε να δείχνει ανοχή προκειμένου να διαφυλαχτεί η ενότητα της ΝΔ;



Πιστεύετε ότι ο κ. Σαμαράς, καλά κάνει και διαγράφει όσους διαφωνούν δημόσια με τις αποφάσεις του κόμματος ή θα έπρεπε να δείχνει ανοχή προκειμένου να διαφυλαχτεί η ενότητα της ΝΔ;

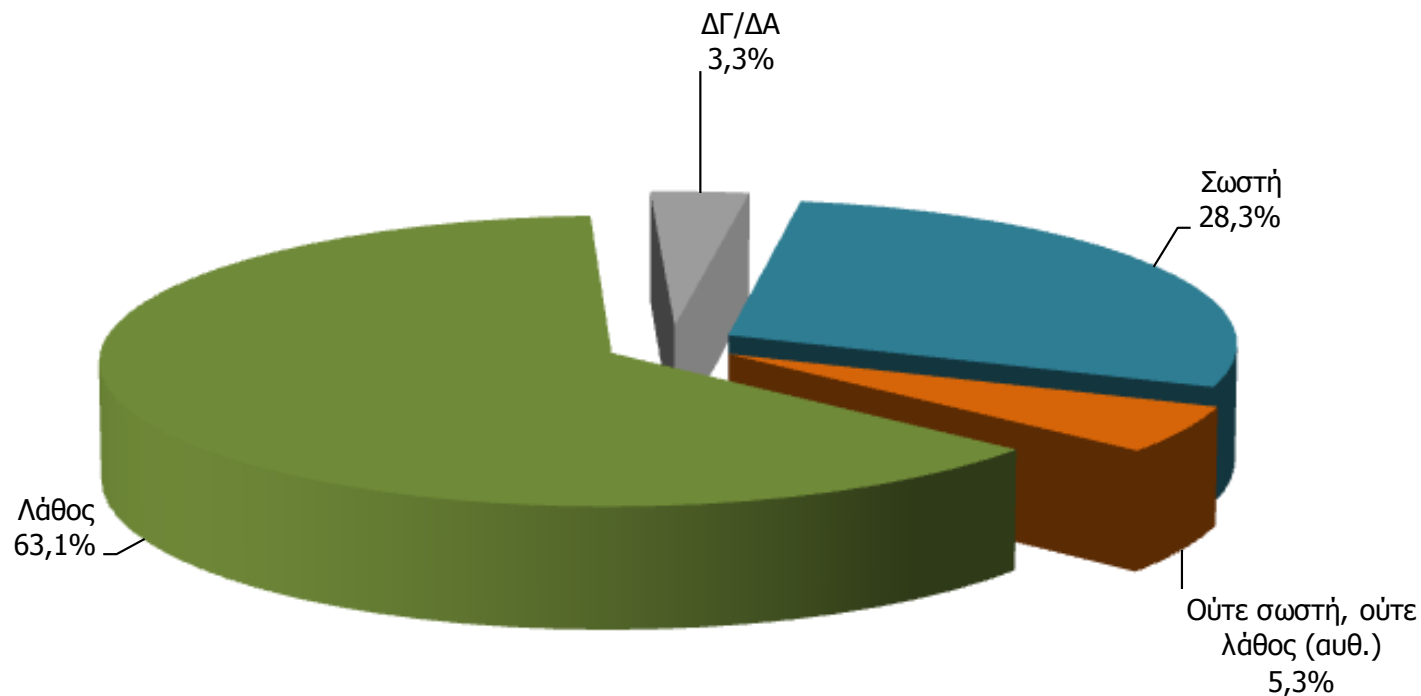
Ανάλυση ως προς την ψήφο στις Βουλευτικές εκλογές 2009

	Σύνολο	ΠΑΣΟΚ	ΝΔ	ΚΚΕ[^]	ΛΑΟΣ[^]	ΣΥΡΙΖΑ[^]	ΆΛΛΑ ΚΟΜΜΑΤΑ[^]	ΆΛΛΕΣ ΑΠΑΝΤΗΣΕΙΣ*
Καλά κάνει και διαγράφει όσους διαφωνούν δημόσια με τις αποφάσεις του κόμματος	55,9	55,0	66,3	60,6	48,6	37,9	34,4	51,0
Θα έπρεπε να δείχνει ανοχή προκειμένου να διαφυλαχτεί η ενότητα της ΝΔ	32,8	31,1	29,8	25,5	42,9	51,7	50,8	31,9
ΔΓ/ΔΑ	11,3	13,9	3,9	13,9	8,5	10,4	14,8	17,1
Σύνολο	100	100	100	100	100	100	100	100

**Άκυρο-Λευκό/ Δεν ψήφισαν / Δεν απάντησαν*

[^]Ενδεικτικά αποτελέσματα: Βάση μικρότερη των 100 ερωτηθέντων

Η πολιτική που προβλέπεται στο μνημόνιο και εφαρμόζεται από την κυβέρνηση είναι σωστή ή λάθος για τη χώρα;*



***752 ΕΡΩΤΩΜΕΝΟΙ**

**Η πολιτική που προβλέπεται στο μνημόνιο και εφαρμόζεται από την κυβέρνηση
είναι σωστή ή λάθος για τη χώρα;***

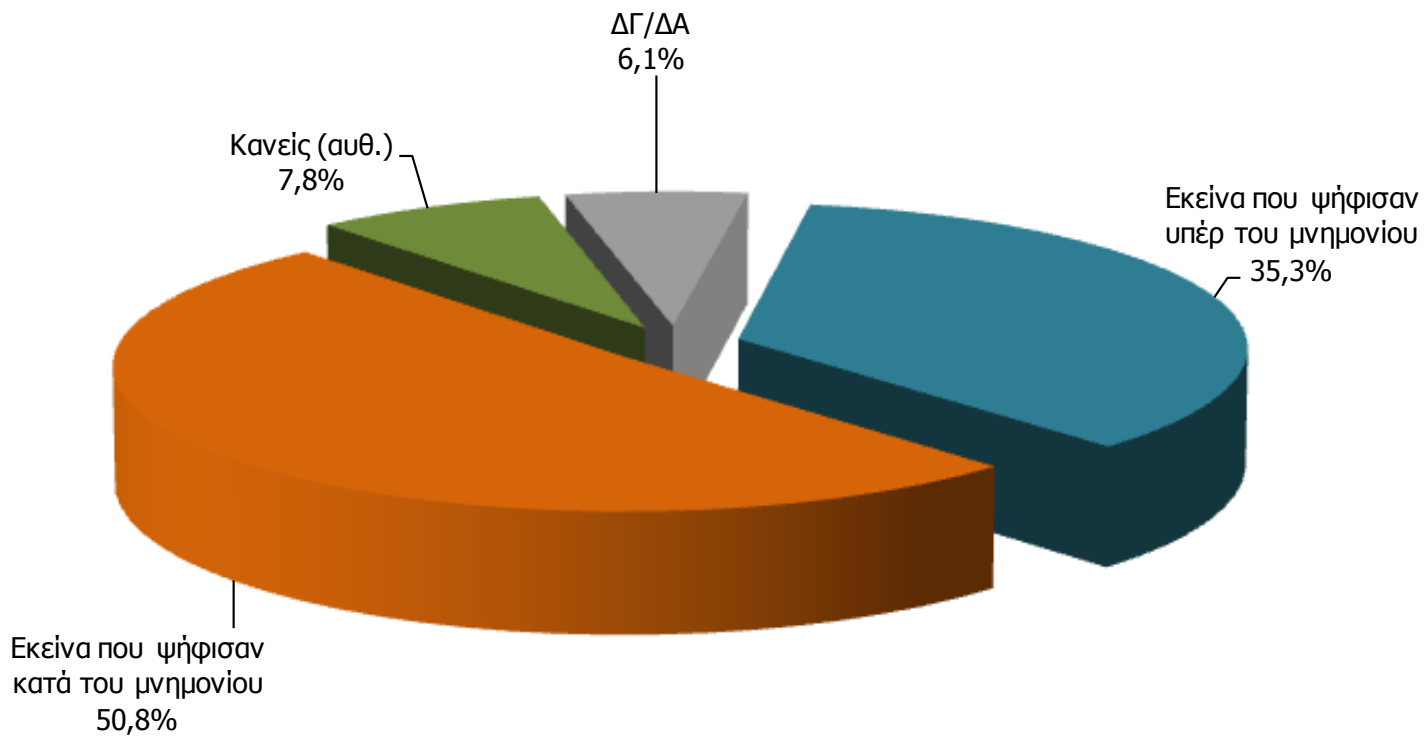
Ανάλυση ως προς την ψήφο στις Βουλευτικές εκλογές 2009

	Σύνολο	ΠΑΣΟΚ	ΝΔ	ΆΛΛΑ ΚΟΜΜΑΤΑ	ΆΛΛΕΣ ΑΠΑΝΤΗΣΕΙΣ*
Σωστή	28,3	52,3	18,3	12,4	19,1
Ούτε σωστή, ούτε λάθος (αυθ.)	5,3	7,8	4,6	3,9	3,8
Λάθος	63,1	36,6	74,1	81,0	73,2
ΔΓ/ΔΑ	3,3	3,3	3,0	2,7	3,9
Σύνολο	100	100	100	100	100

***Άκυρο-Λευκό/ Δεν ψήφισαν / Δεν απάντησαν**

***752 ΕΡΩΤΩΜΕΝΟΙ**

Κατά τη γνώμη σας ποια πολιτικά κόμματα είχαν δίκιο;*



***752 ΕΡΩΤΩΜΕΝΟΙ**



Πρόθεση ψήφου

Πρόθεση ψήφου

