

Πανελλαδική έρευνα γνώμης



Ιανουάριος 2010

Ταυτότητα της έρευνας

Ανάθεση: Εφημερίδα 'Παρασκευή+13'.

Περίοδος έρευνας: Η έρευνα διεξήχθη από **11** έως και **13** Ιανουαρίου 2010.

Τύπος έρευνας: Τηλεφωνική έρευνα προσωπικών συνεντεύξεων σε νοικοκυριά.

Πληθυσμός έρευνας: Όλοι οι Έλληνες εκλογείς, μόνιμοι κάτοικοι της χώρας.

Μέγεθος δείγματος και περιοχή έρευνας: **1.503** συνεντεύξεις σε ολόκληρη τη χώρα .

(δειγματοληπτικό σφάλμα $\pm 2,5\%$).

Δειγματοληπτική τεχνική: Επελέγη δείγμα με τη μέθοδο της στρωματοποιημένης συστηματικής τυχαίας δειγματοληψίας. Τα στρώματα της έρευνας αποτέλεσαν οι 13 διοικητικές περιφέρειες της χώρας, από τις οποίες το δείγμα επελέγη με συστηματικό τρόπο κάνοντας χρήση γεννήτριας τυχαίων αριθμών. Ως δειγματοληπτικό πλαίσιο χρησιμοποιήθηκαν τα τηλεφωνικά κέντρα του Ο.Τ.Ε..

Συλλογή στοιχείων: Για τη συλλογή των στοιχείων εργάσθηκαν **33** ερευνητές και **5** επόπτες. Η συλλογή των δεδομένων πραγματοποιήθηκε πρωινές και απογευματινές ώρες από το τηλεφωνικό κέντρο της εταιρείας, με ηλεκτρονικά μέσα χρησιμοποιώντας το σύστημα CATI. Η ποιότητα των συνεντεύξεων ελέγχθηκε κατά τη διάρκειά τους με τη μέθοδο της συνακρόασης.

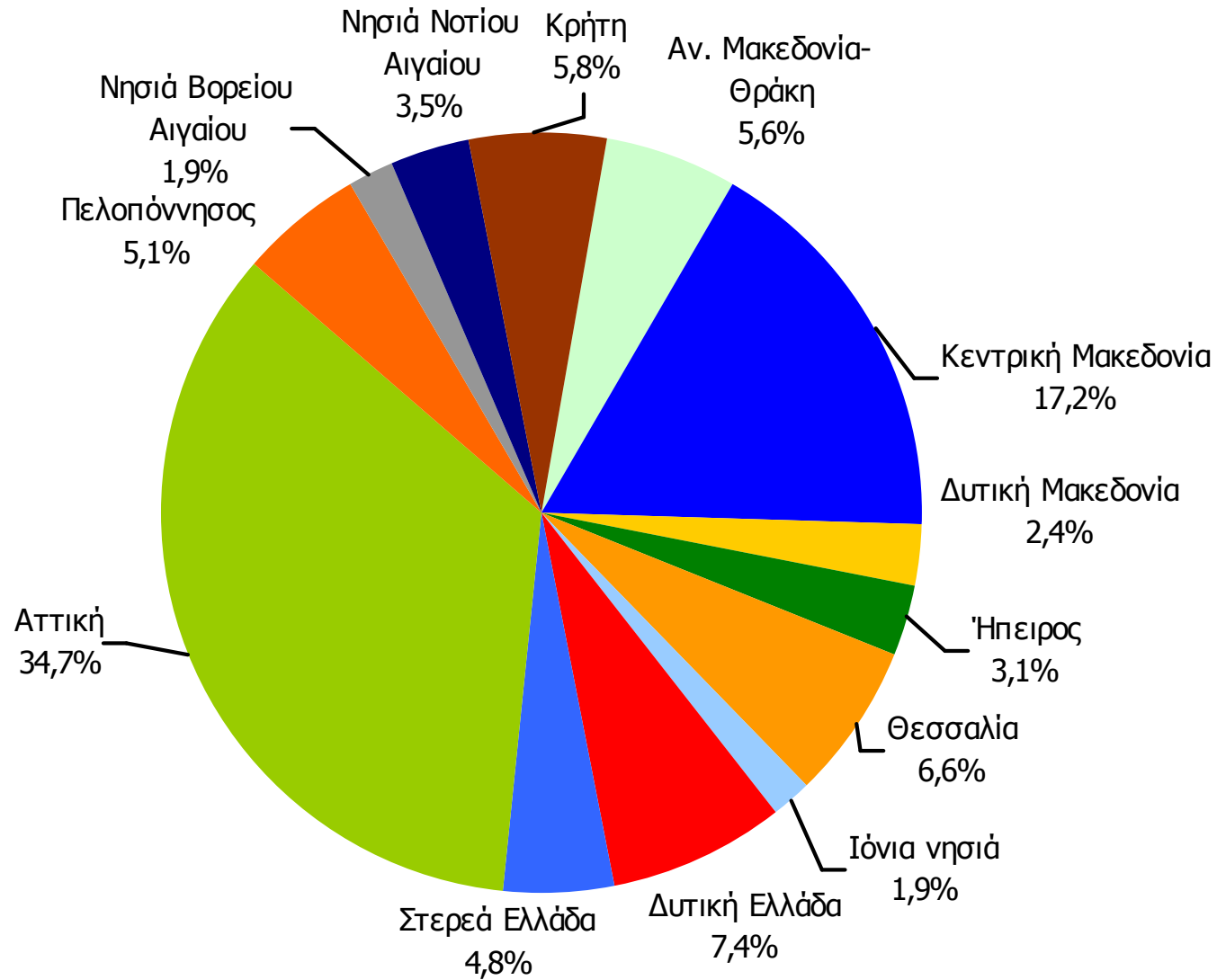
Επεξεργασία δεδομένων: Μετά τη συλλογή τους τα δεδομένα σταθμίστηκαν ως προς το φύλο, την ηλικία και την ψήφο στις προηγούμενες βουλευτικές εκλογές. Για τις σταθμίσεις χρησιμοποιήθηκαν τα δεδομένα της απογραφής πληθυσμού 2001 και τα αποτελέσματα των εθνικών εκλογών του Οκτωβρίου 2009. Η στάθμιση έγινε με μεθόδους που η RASS χρησιμοποιεί σε συνεργασία με το Ινστιτούτο ερευνών Zogby International. Στην ανάλυση των αποτελεσμάτων ως προς την Ψήφο στις Βουλευτικές εκλογές 2009, οι ψηφοφόροι του ΛΑΟΣ και των μικρότερων κομμάτων συμπεριλαμβάνονται στην κατηγορία «Άλλα Κόμματα» λόγω χαμηλής βάσης ερωτηθέντων στο δείγμα.

Διεθνείς συνεργασίες: Η RASS συνεργάζεται με την αμερικανική εταιρεία ερευνών Zogby International.

Αριθμός Μητρώου Φορέων και Επιχειρήσεων Δημοσκοπήσεων: **10.**

Δημογραφικά χαρακτηριστικά δείγματος

Γεωγραφική κατανομή δείγματος

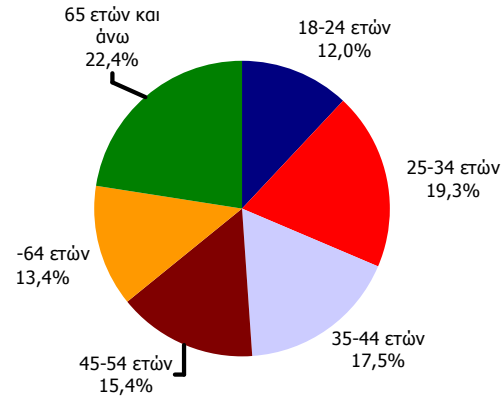


Δημογραφικά χαρακτηριστικά δείγματος

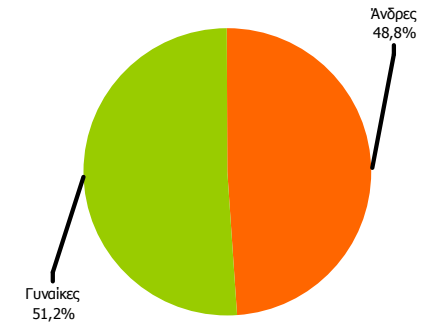
Αστικότητα



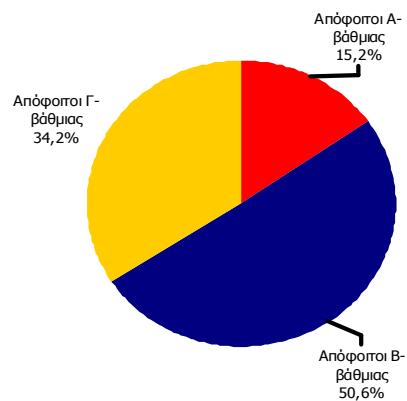
Ηλικία



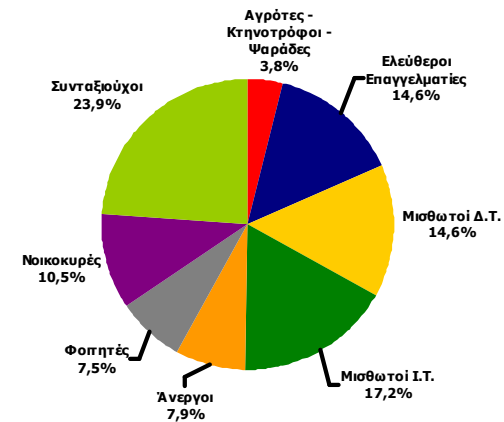
Φύλο



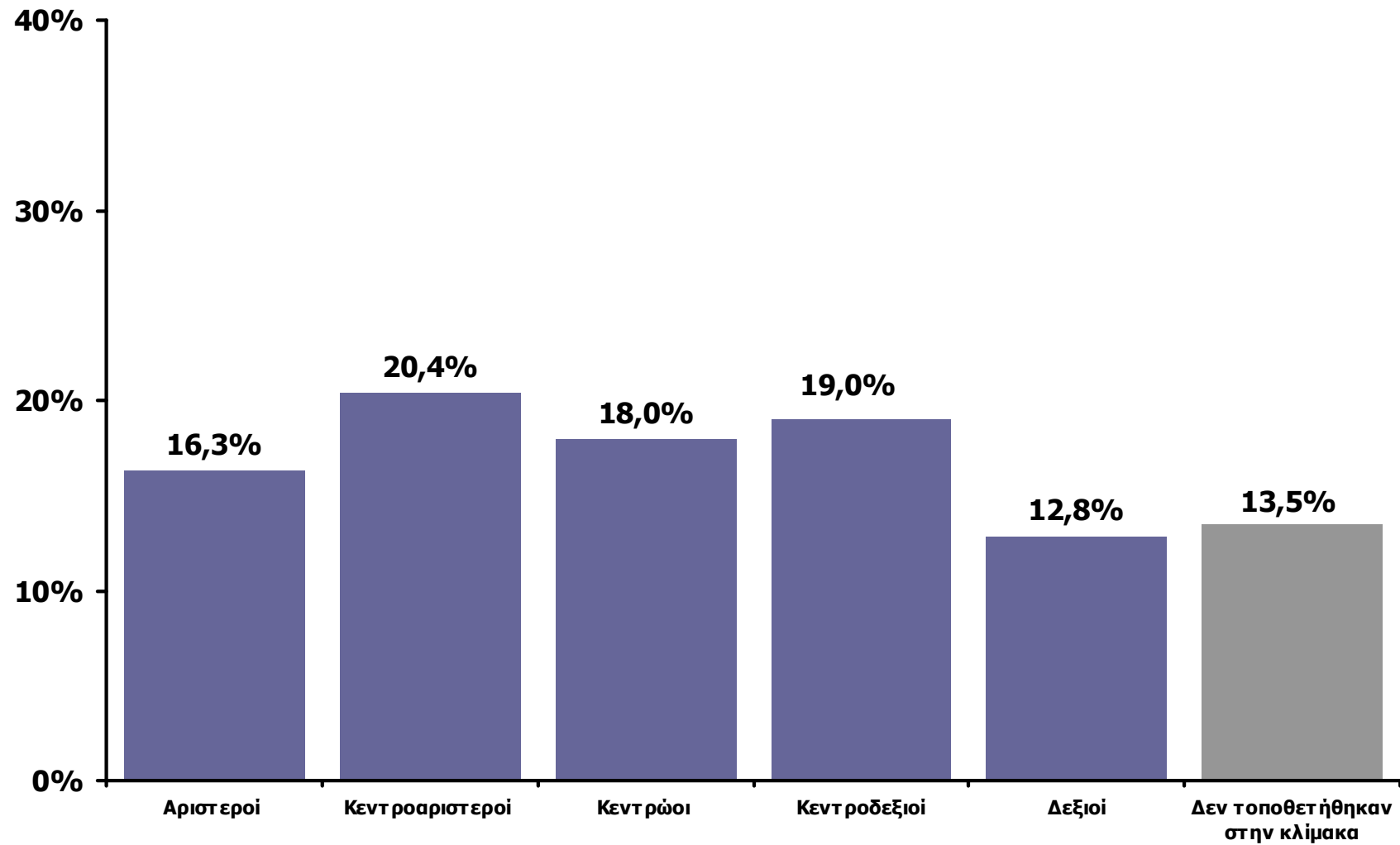
Επίπεδο σπουδών



Θέση στην Απασχόληση

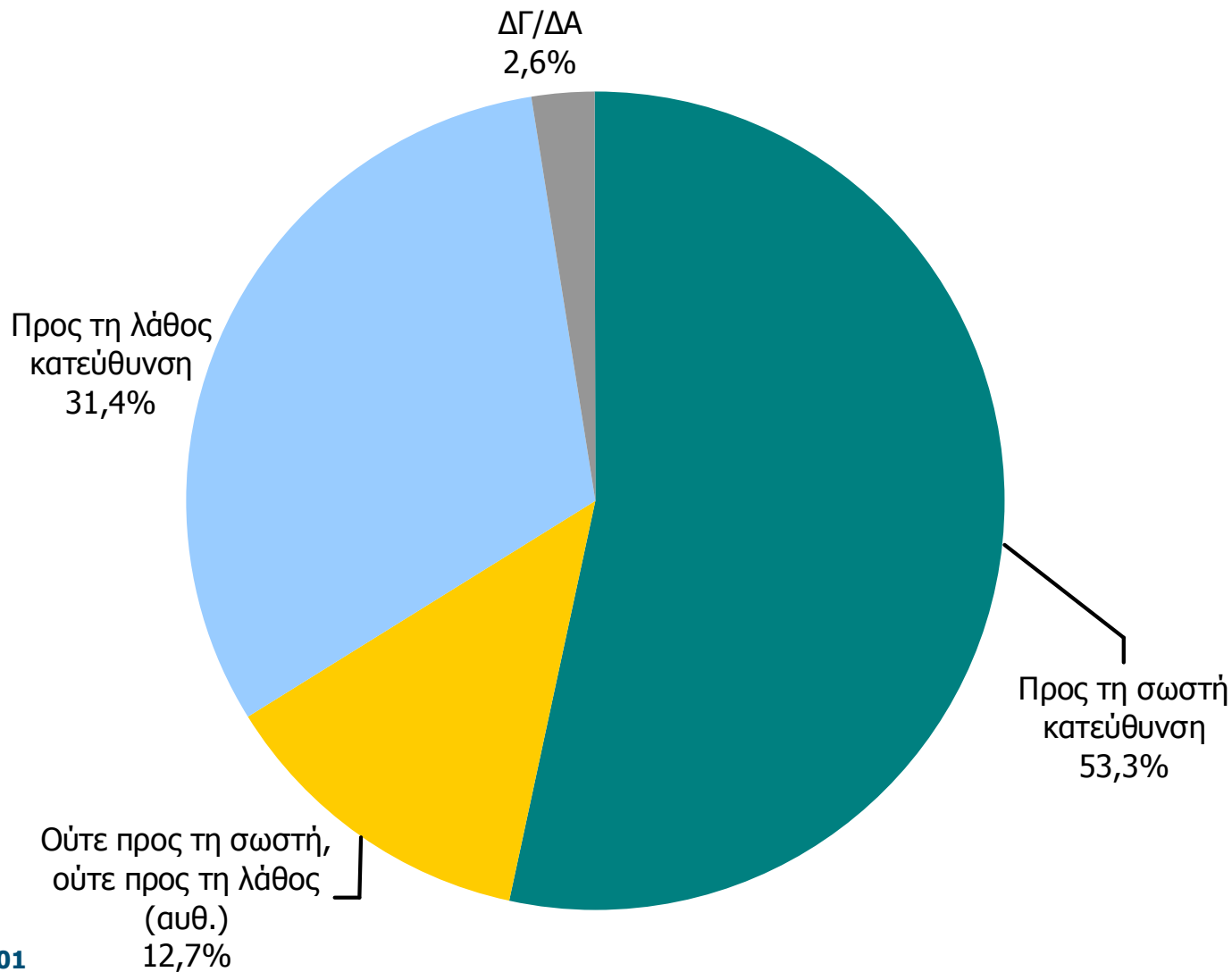


Ιδεολογική αυτοτοποθέτηση



Γενικές ερωτήσεις

Με τη συμπλήρωση 100 ημερών από τις εκλογές, αν κάνετε έναν συνολικό απολογισμό, θα λέγατε ότι η έως τώρα διακυβέρνηση της χώρας από την κυβέρνηση του ΠΑΣΟΚ κινείται προς τη σωστή ή προς τη λάθος κατεύθυνση; (Απολογισμός 100 ημερών της κυβέρνησης)



Με τη συμπλήρωση 100 ημερών από τις εκλογές, αν κάνετε έναν συνολικό απολογισμό, θα λέγατε ότι η έως τώρα διακυβέρνηση της χώρας από την κυβέρνηση του ΠΑΣΟΚ κινείται προς τη σωστή ή προς τη λάθος κατεύθυνση; (Απολογισμός 100 ημερών της κυβέρνησης)

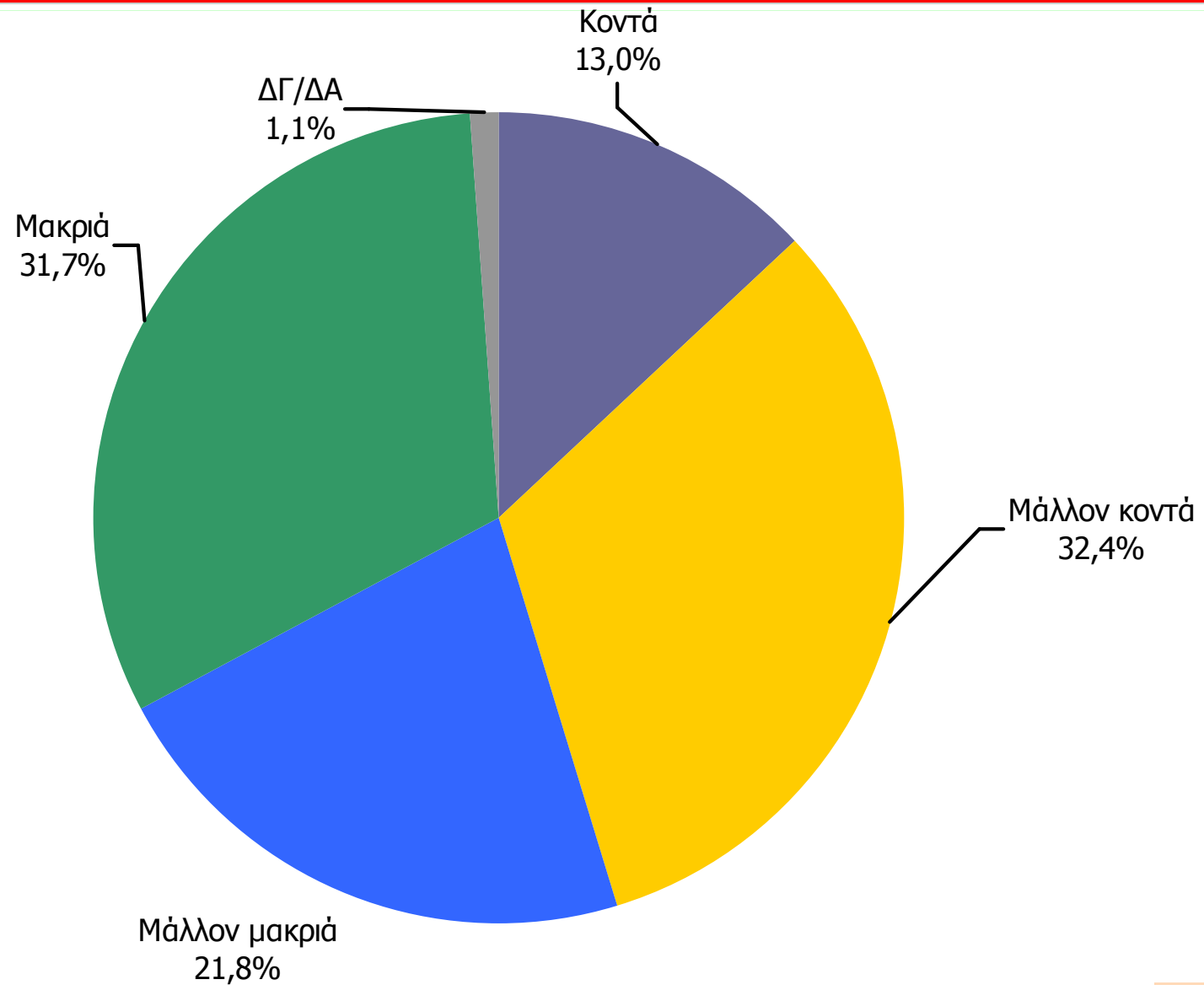
Ανάλυση ως προς την ψήφο στις Βουλευτικές εκλογές 2009

	Σύνολο	ΠΑΣΟΚ	ΝΔ	ΚΚΕ	ΣΥΡΙΖΑ ^	ΆΛΛΑ ΚΟΜΜΑΤΑ	ΆΛΛΕΣ ΑΠΑΝΤΗΣΕΙΣ*
Προς τη σωστή κατεύθυνση	53,3	82,2	28,6	33,0	56,7	44,1	40,4
Ούτε προς τη σωστή, ούτε προς τη λάθος (αυθ.)	12,7	8,0	13,7	13,4	18,3	14,7	20,2
Προς τη λάθος κατεύθυνση	31,4	8,9	54,7	53,6	23,3	38,2	31,8
ΔΓ/ΔΑ	2,6	0,9	3,0	0,0	1,7	3,0	7,6
Σύνολο	100	100	100	100	100	100	100

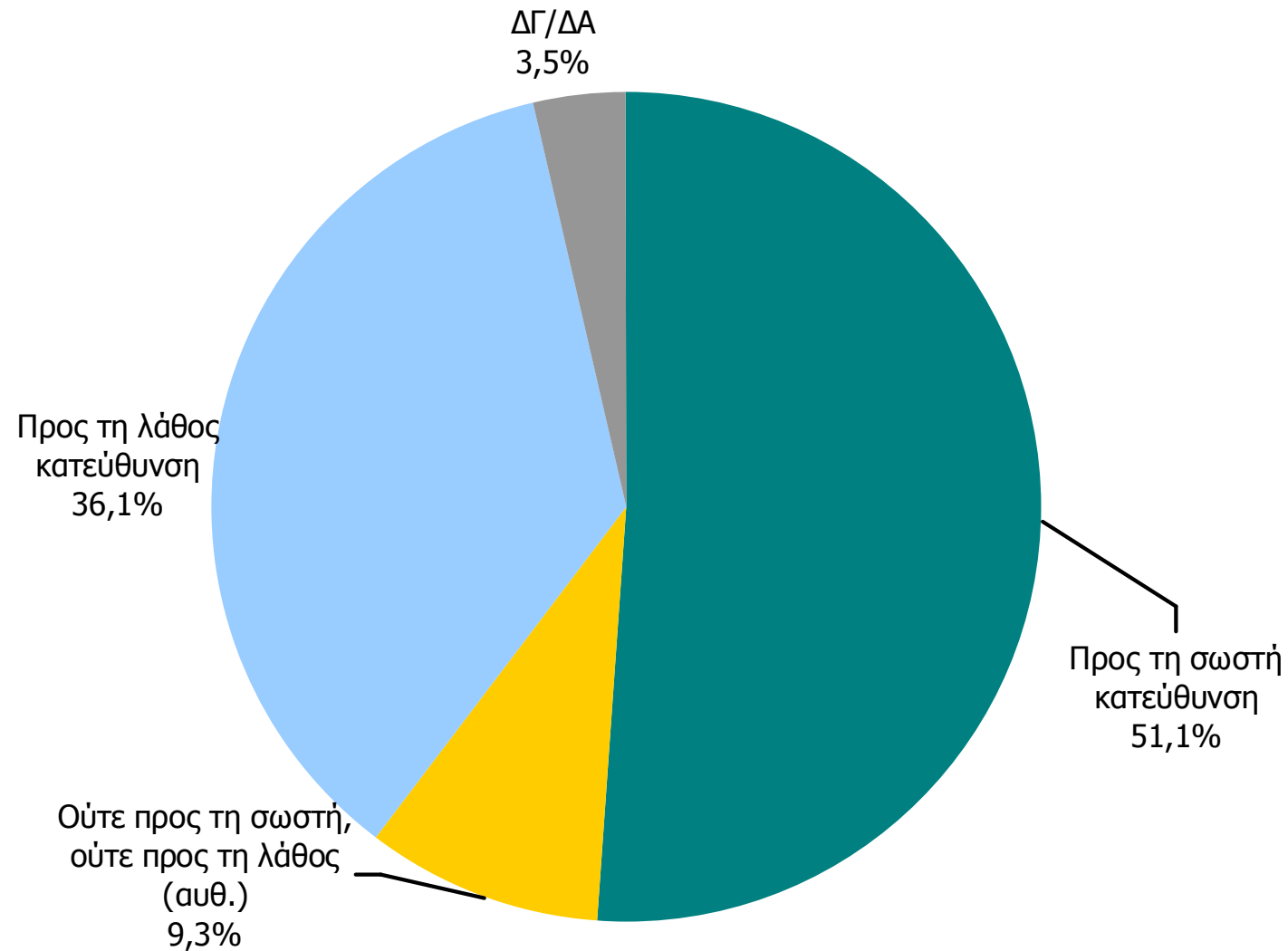
***Άκυρο-Λευκό/ Δεν ψήφισαν / Δεν απάντησαν**

^Ενδεικτικά αποτελέσματα: Βάση μικρότερη των 100 ερωτηθέντων

Πόσο κοντά θεωρείτε ότι είναι η κυβέρνηση στις προεκλογικές της υποσχέσεις;



**Οι αποφάσεις που έχει πάρει ως τώρα η κυβέρνηση για την οικονομία,
κινούνται προς τη σωστή ή προς τη λάθος κατεύθυνση;
(Αξιολόγηση οικονομικής πολιτικής)**



**Οι αποφάσεις που έχει πάρει ως τώρα η κυβέρνηση για την οικονομία, κινούνται προς τη σωστή ή προς τη λάθος κατεύθυνση;
(Αξιολόγηση οικονομικής πολιτικής)**

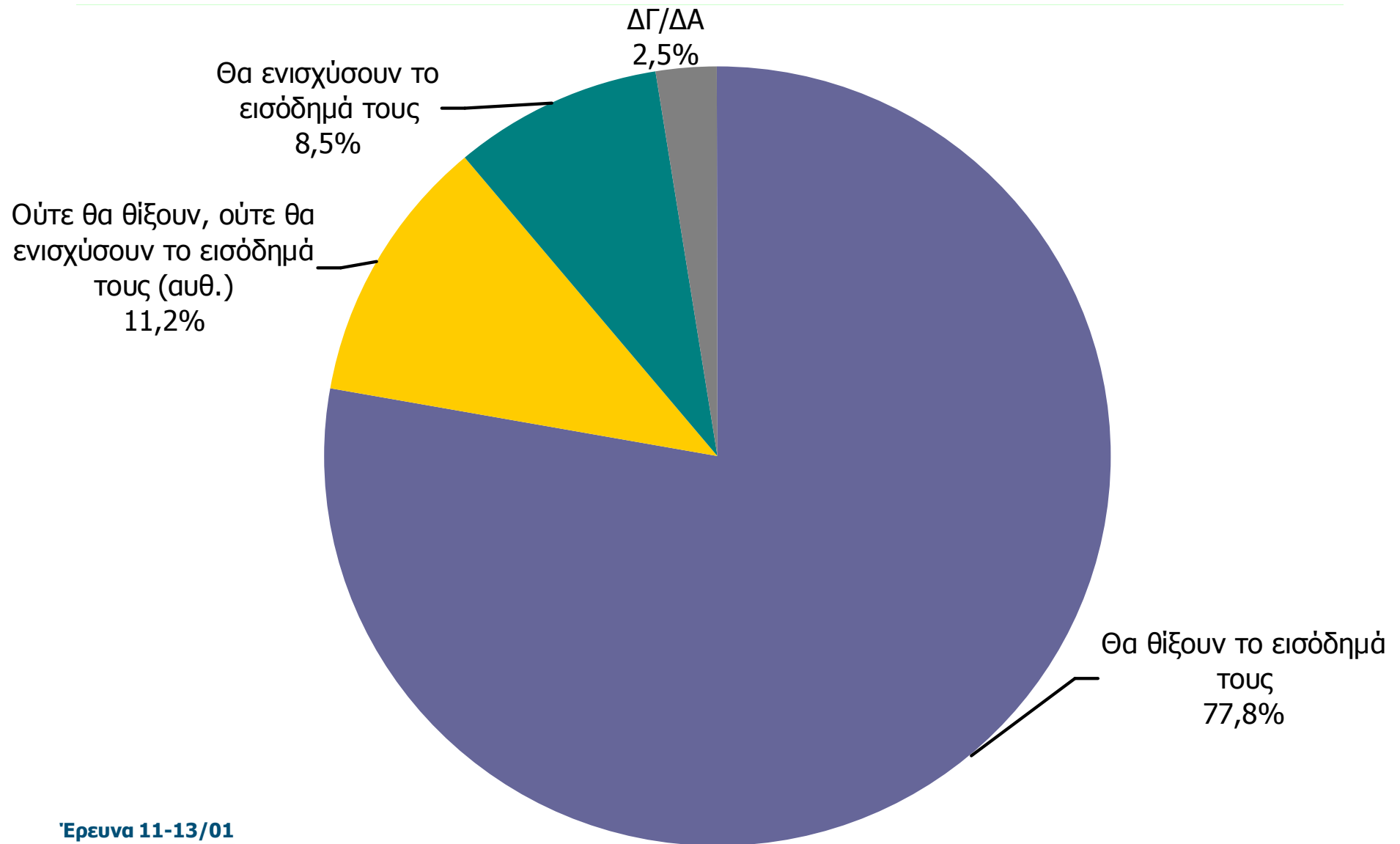
Ανάλυση ως προς την ψήφο στις Βουλευτικές εκλογές 2009

	Σύνολο	ΠΑΣΟΚ	ΝΔ	ΚΚΕ	ΣΥΡΙΖΑ ^	ΆΛΛΑ ΚΟΜΜΑΤΑ	ΆΛΛΕΣ ΑΠΑΝΤΗΣΕΙΣ*
Προς τη σωστή κατεύθυνση	51,1	73,6	34,9	25,5	56,7	45,6	37,7
Ούτε προς τη σωστή, ούτε προς τη λάθος (αυθ.)	9,3	9,1	9,9	10,2	8,3	5,9	11,1
Προς τη λάθος κατεύθυνση	36,1	15,1	52,1	59,2	30,0	46,3	44,7
ΔΓ/ΔΑ	3,5	2,2	3,1	5,1	5,0	2,2	6,5
Σύνολο	100	100	100	100	100	100	100

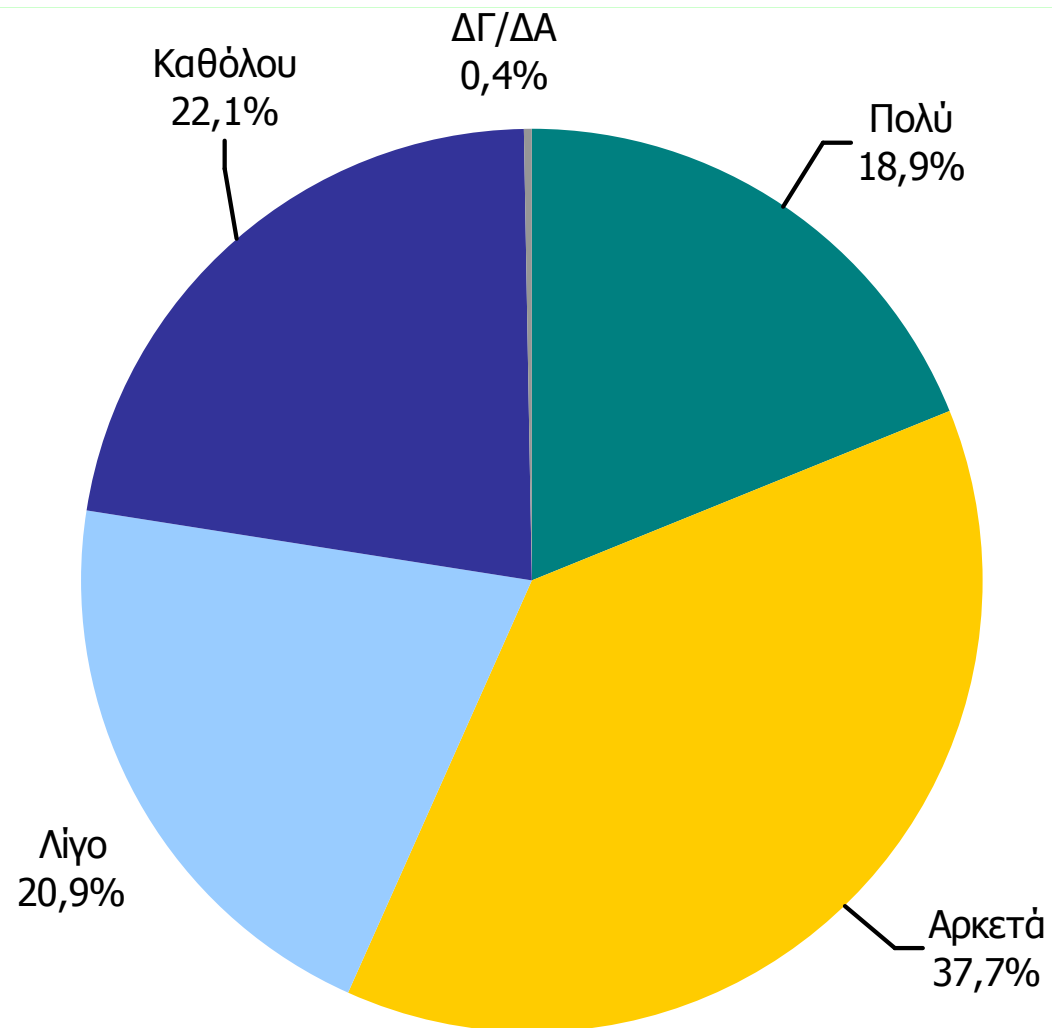
***Άκυρο-Λευκό/ Δεν ψήφισαν / Δεν απάντησαν**

^Ενδεικτικά αποτελέσματα: Βάση μικρότερη των 100 ερωτηθέντων

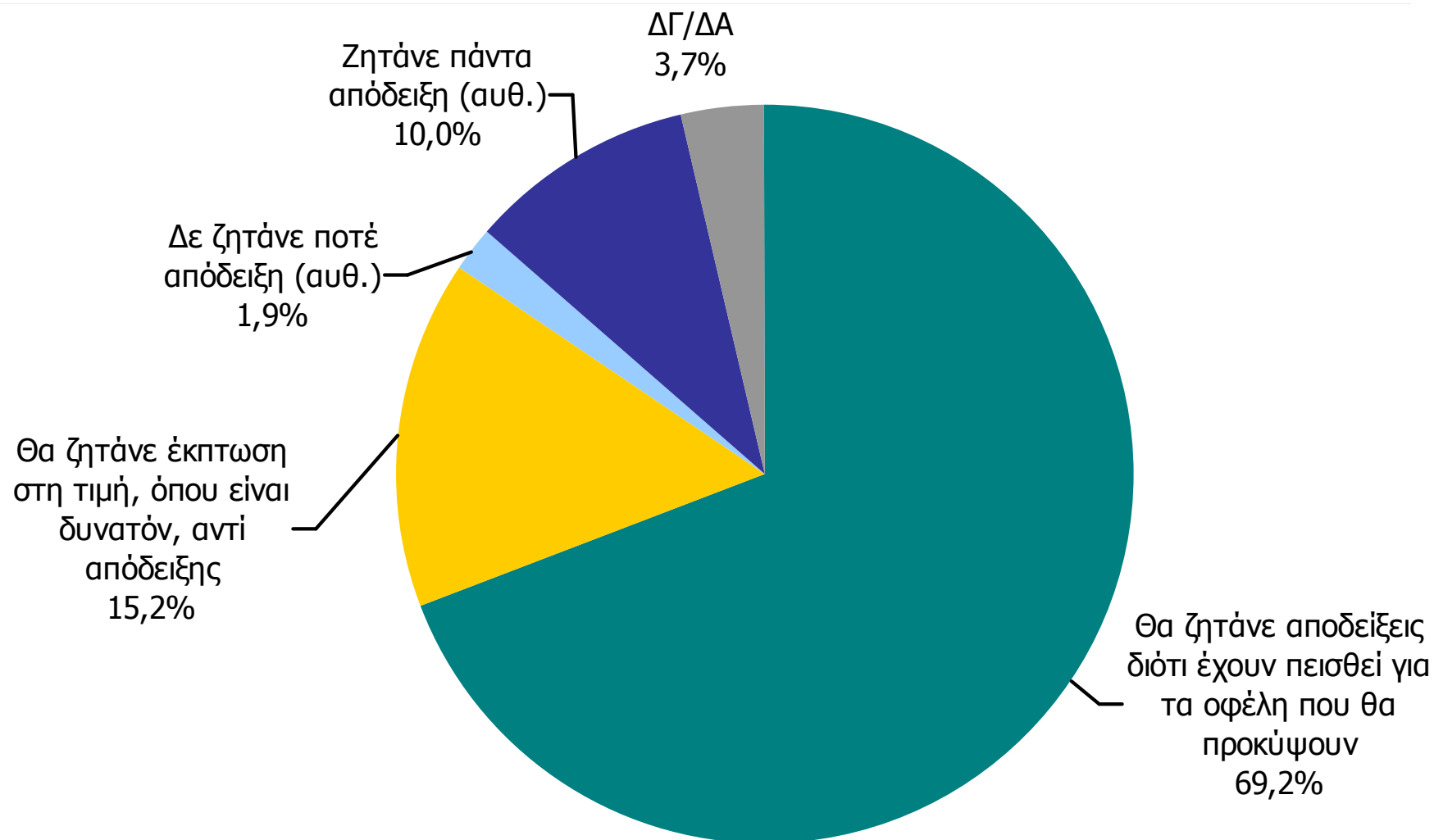
Τα μέτρα που έχει εξαγγείλει μέχρι σήμερα η κυβέρνηση προκειμένου να βγει η χώρα από την οικονομική κρίση και να ανακάμψει η οικονομία, πιστεύετε ότι...



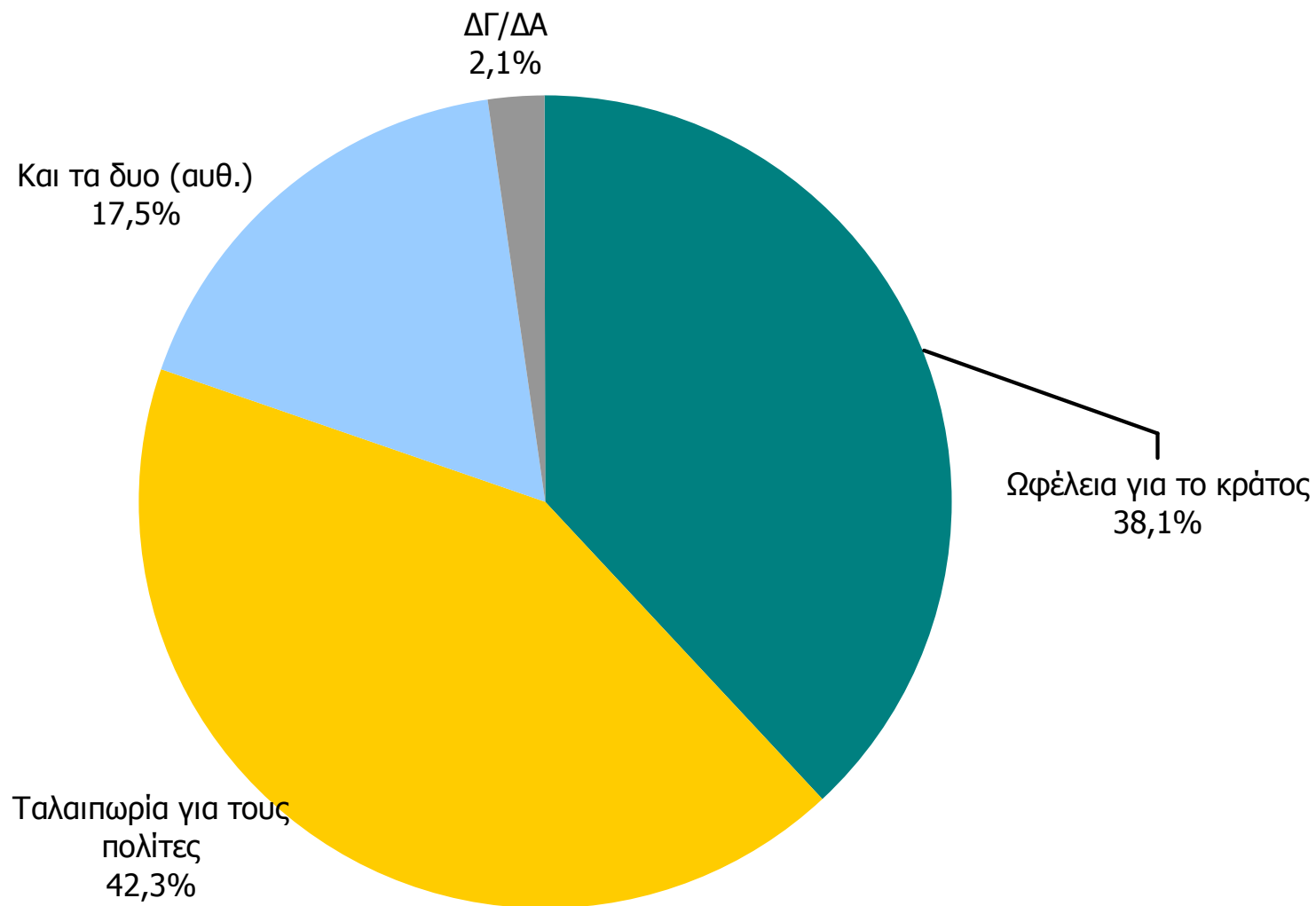
Πόσο πρόθυμοι είσαστε να κάνετε κάποιες θυσίες προκειμένου να βγούμε από την οικονομική κρίση;



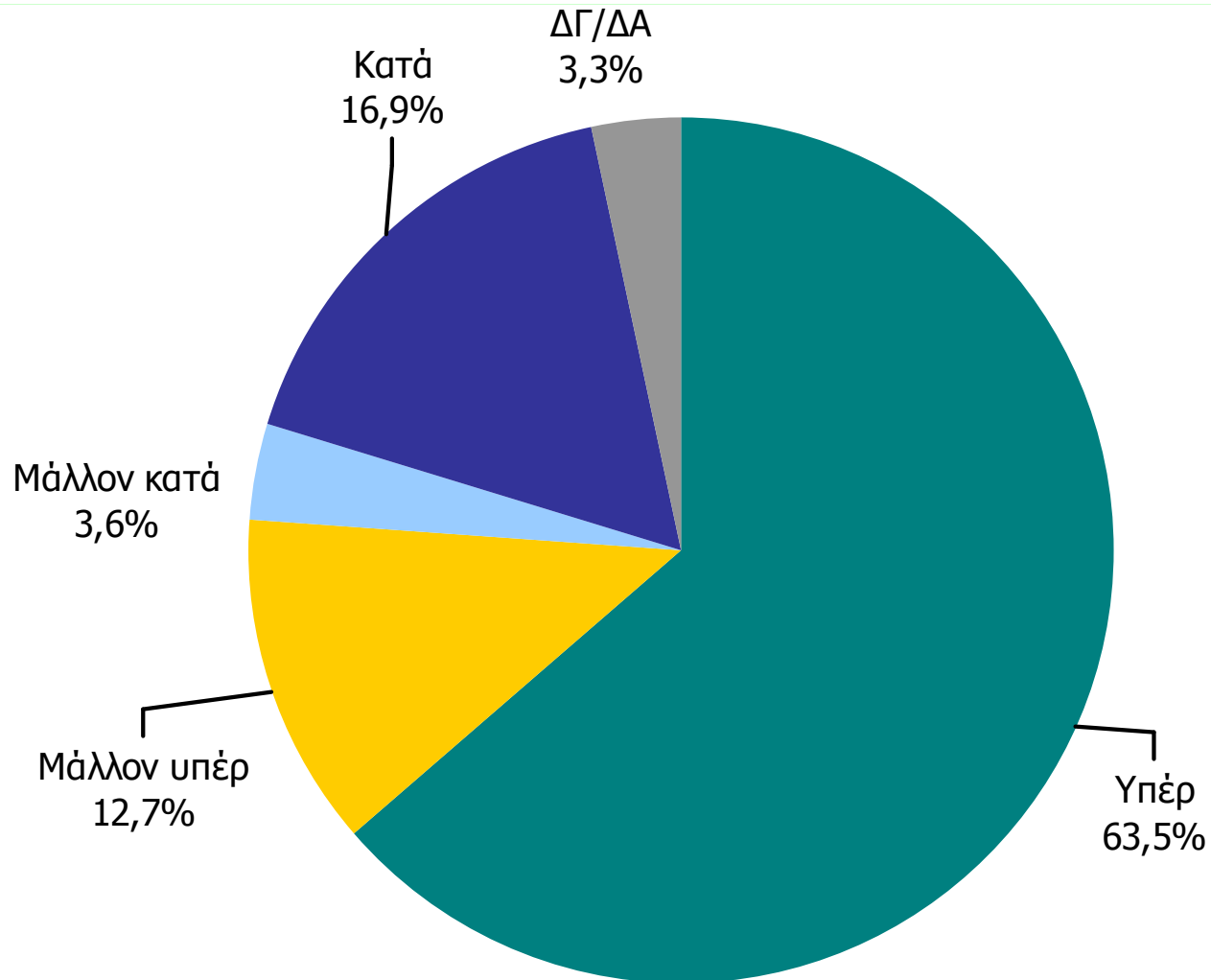
Σε σχέση με το μέτρο της συλλογής αποδείξεων για αγαθά και υπηρεσίες που σας παρέχονται, τι στάση σκέφτεστε να τηρήσετε;



Το μέτρο συλλογής αποδείξεων θα είναι στην πραγματικότητα ωφέλεια για το κράτος ή ταλαιπωρία για τους πολίτες;



Εάν το πρόβλημα στην οικονομία αποδειχθεί ανυπέρβλητο και απαιτηθούν μεγάλες θυσίες με υψηλό πολιτικό κόστος για να βγει η χώρα από το οικονομικό αδιέξοδο, θα ήσασταν υπέρ ή κατά του σχηματισμού κυβέρνησης «εθνικής ανάγκης» με τη συμμετοχή και προσώπων ευρύτερης αποδοχής;



Εάν το πρόβλημα στην οικονομία αποδειχθεί ανυπέρβλητο και απαιτηθούν μεγάλες θυσίες με υψηλό πολιτικό κόστος για να βγει η χώρα από το οικονομικό αδιέξοδο, θα ήσασταν υπέρ ή κατά του σχηματισμού κυβέρνησης «εθνικής ανάγκης» με τη συμμετοχή και προσώπων ευρύτερης αποδοχής;

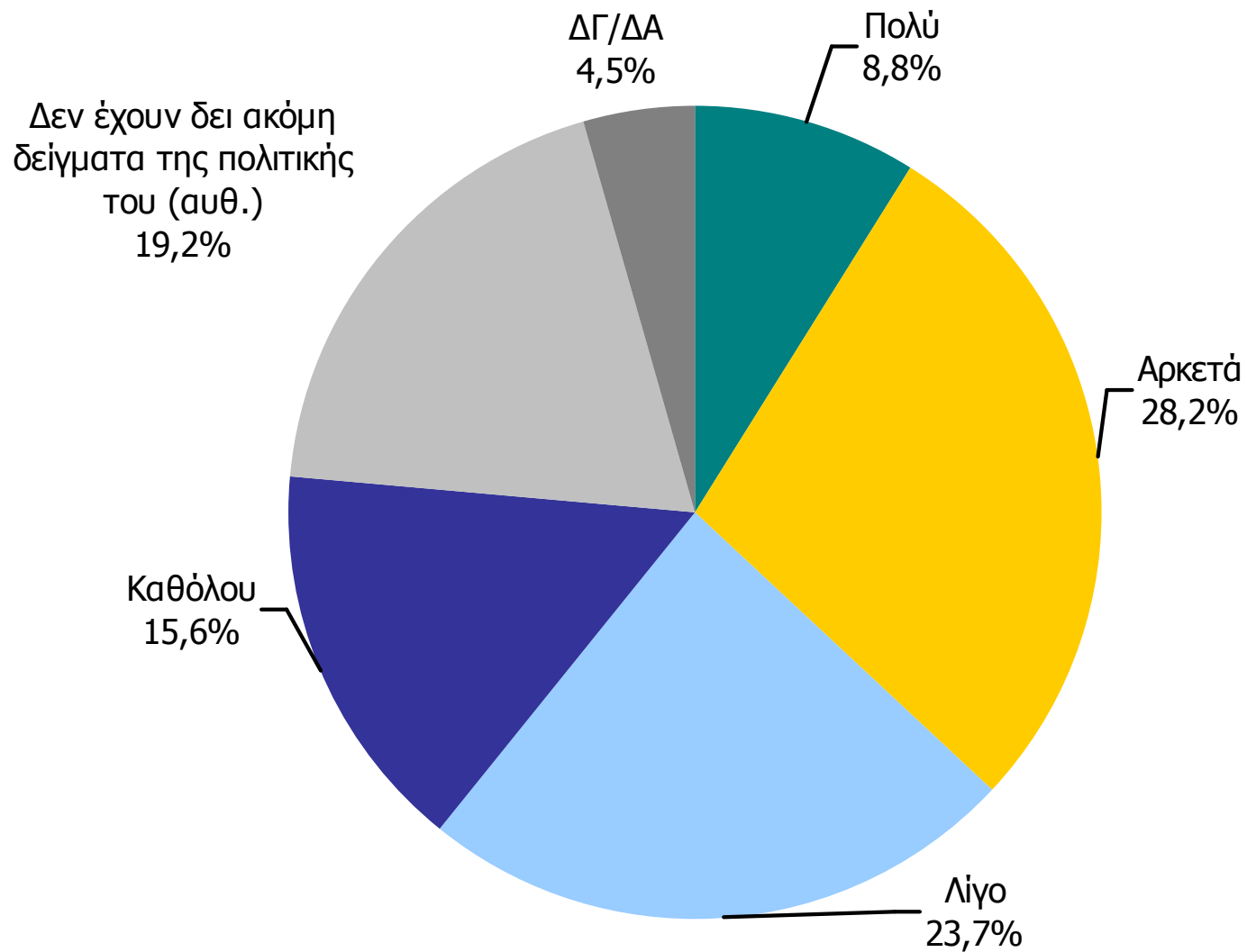
Ανάλυση ως προς την ψήφο στις Βουλευτικές εκλογές 2009

	Σύνολο	ΠΑΣΟΚ	ΝΔ	ΚΚΕ	ΣΥΡΙΖΑ ^	ΆΛΛΑ ΚΟΜΜΑΤΑ	ΆΛΛΕΣ ΑΠΑΝΤΗΣΕΙΣ*
Υπέρ	63,5	59,4	74,4	48,0	55,7	69,3	57,1
Μάλλον υπέρ	12,7	12,6	8,9	18,4	21,3	15,3	13,6
Μάλλον κατά	3,6	4,9	3,0	3,1	3,3	3,6	2,0
Κατά	16,9	20,5	11,4	26,5	14,8	8,8	20,7
ΔΓ/ΔΑ	3,3	2,6	2,3	4,0	4,9	3,0	6,6
Σύνολο	100	100	100	100	100	100	100

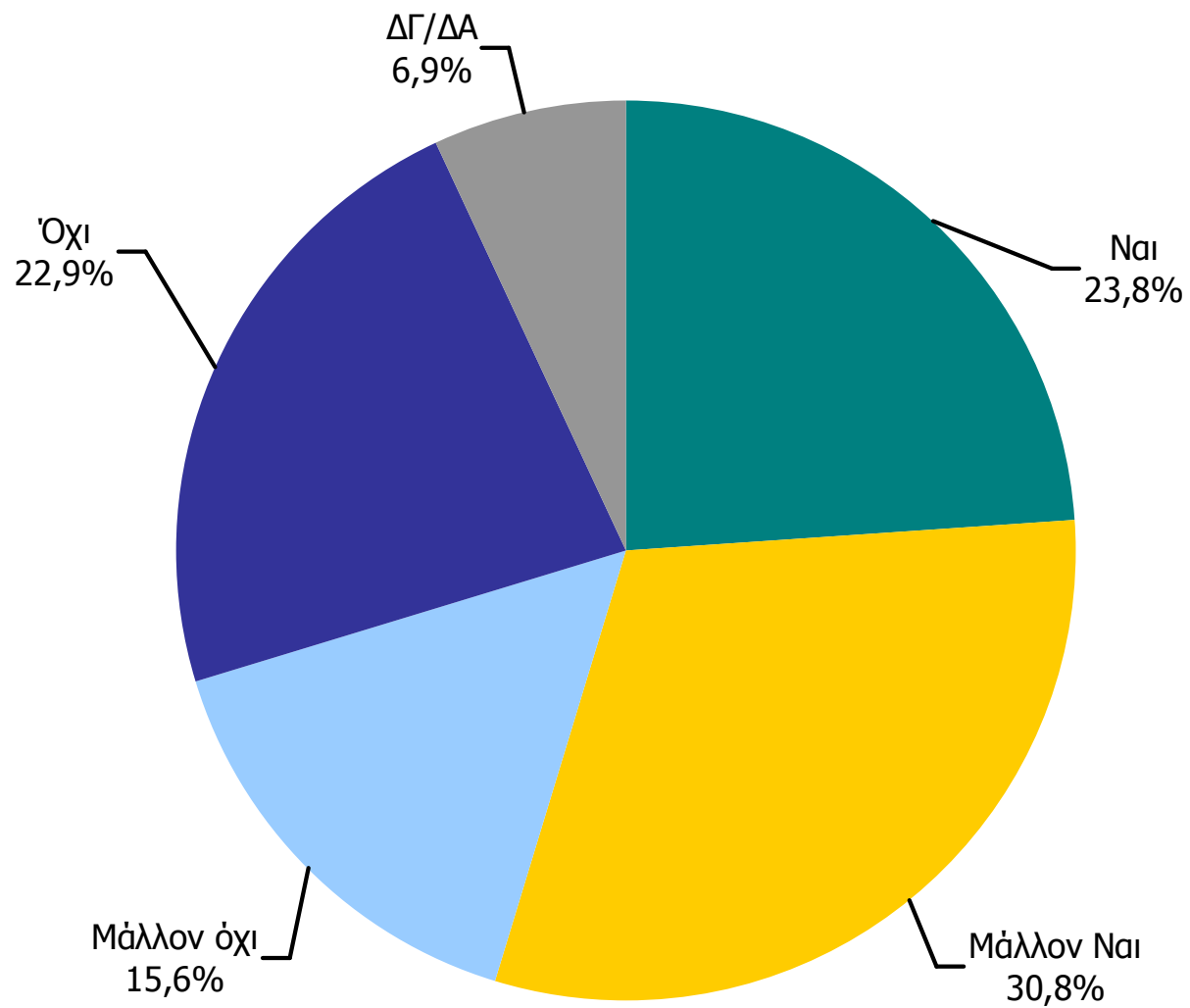
**Άκυρο-Λευκό/ Δεν ψήφισαν / Δεν απάντησαν*

^Ενδεικτικά αποτελέσματα: Βάση μικρότερη των 100 ερωτηθέντων

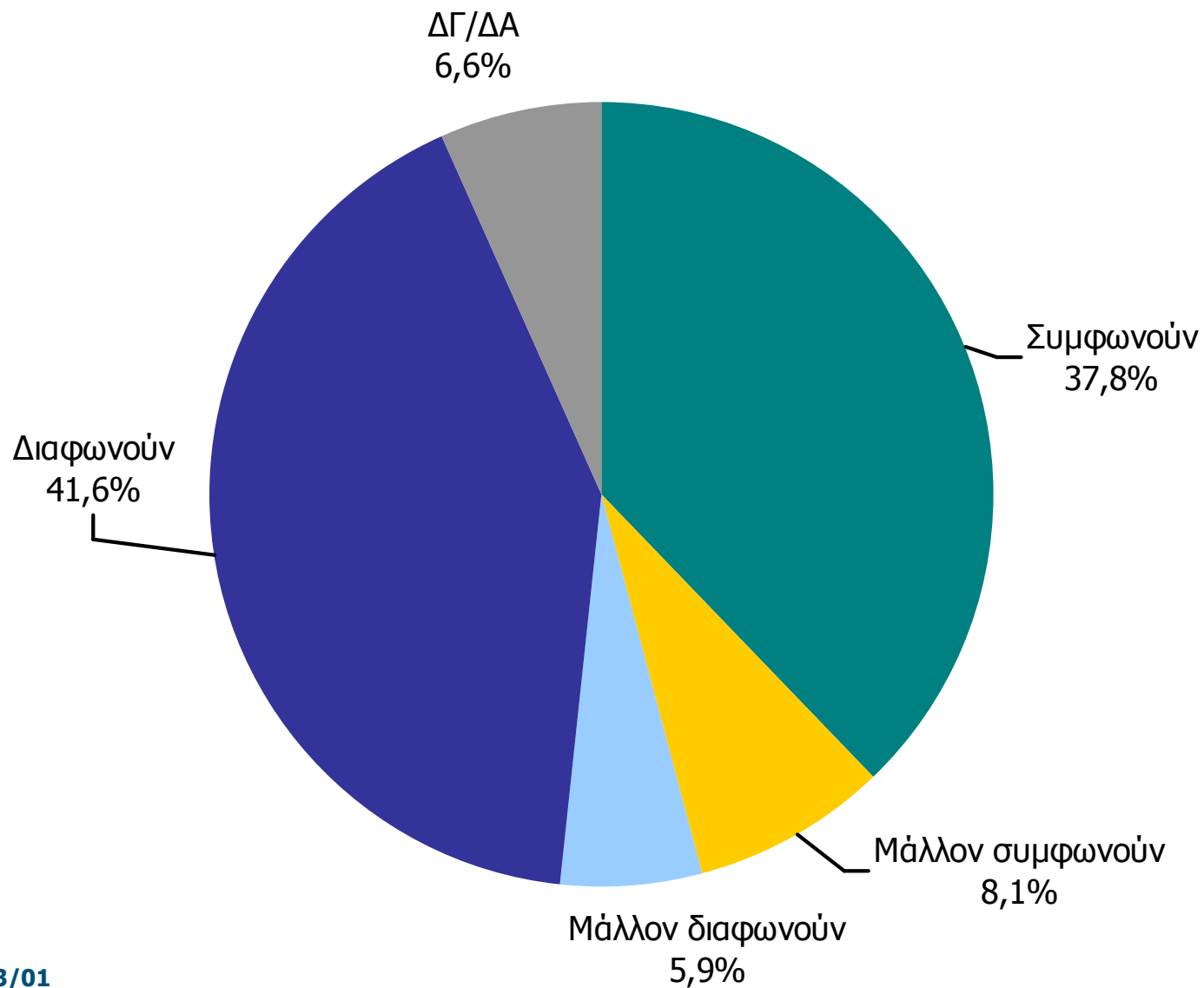
Πόσο ικανοποιημένοι είσαστε από τον τρόπο που ασκεί τα καθήκοντα του ο κ. Α. Σαμαράς ως αρχηγός της αξιωματικής αντιπολίτευσης;



**Με πρόεδρο τον κ. Α. Σαμαρά, πιστεύετε ότι η ΝΔ
μπορεί να αντιμετωπίσει αποτελεσματικά το ΠΑΣΟΚ;**



Η κυβέρνηση προτίθεται να αλλάξει τον εκλογικό νόμο. Μία από τις αλλαγές που προτείνει είναι η κατάργηση του σταυρού προτίμησης για τους βουλευτές. Συμφωνείτε ή διαφωνείτε με την κατάργηση του σταυρού προτίμησης;



Η κυβέρνηση προτίθεται να αλλάξει τον εκλογικό νόμο. Μία από τις αλλαγές που προτείνει είναι η κατάργηση του σταυρού προτίμησης για τους βουλευτές. Συμφωνείτε ή διαφωνείτε με την κατάργηση του σταυρού προτίμησης;

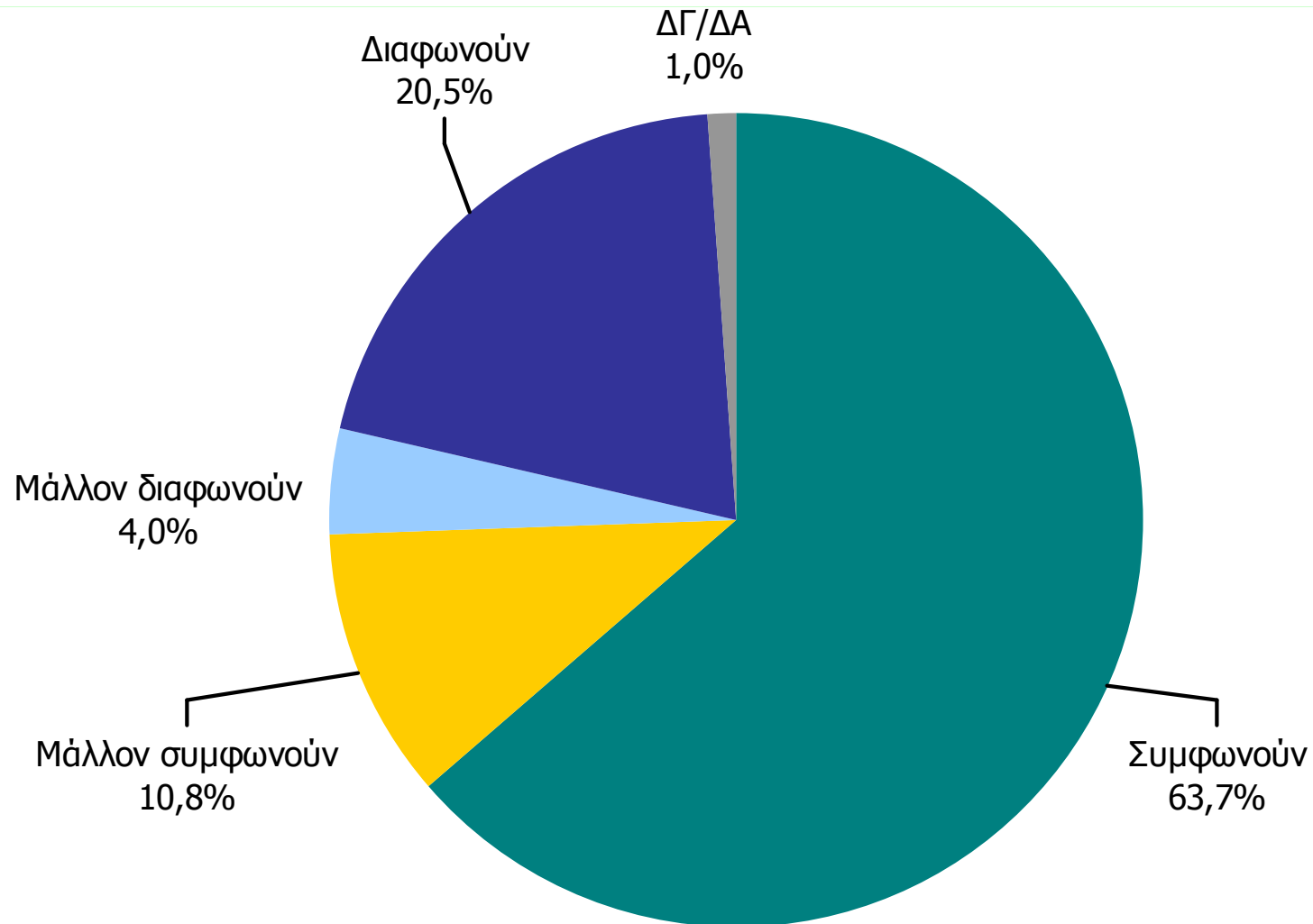
Ανάλυση ως προς την ψήφο στις Βουλευτικές εκλογές 2009

	Σύνολο	ΠΑΣΟΚ	ΝΔ	ΚΚΕ	ΣΥΡΙΖΑ [^]	ΆΛΛΑ ΚΟΜΜΑΤΑ	ΆΛΛΕΣ ΑΠΑΝΤΗΣΕΙΣ*
Συμφωνούν	37,8	44,9	26,4	40,8	50,8	32,1	40,7
Μάλλον συμφωνούν	8,1	11,2	5,7	2,0	1,7	8,0	8,5
Μάλλον διαφωνούν	5,9	3,3	8,0	8,2	10,2	7,3	5,5
Διαφωνούν	41,6	33,9	53,3	38,8	32,2	48,2	38,7
ΔΓ/ΔΑ	6,6	6,7	6,6	10,2	5,1	4,4	6,6
Σύνολο	100	100	100	100	100	100	100

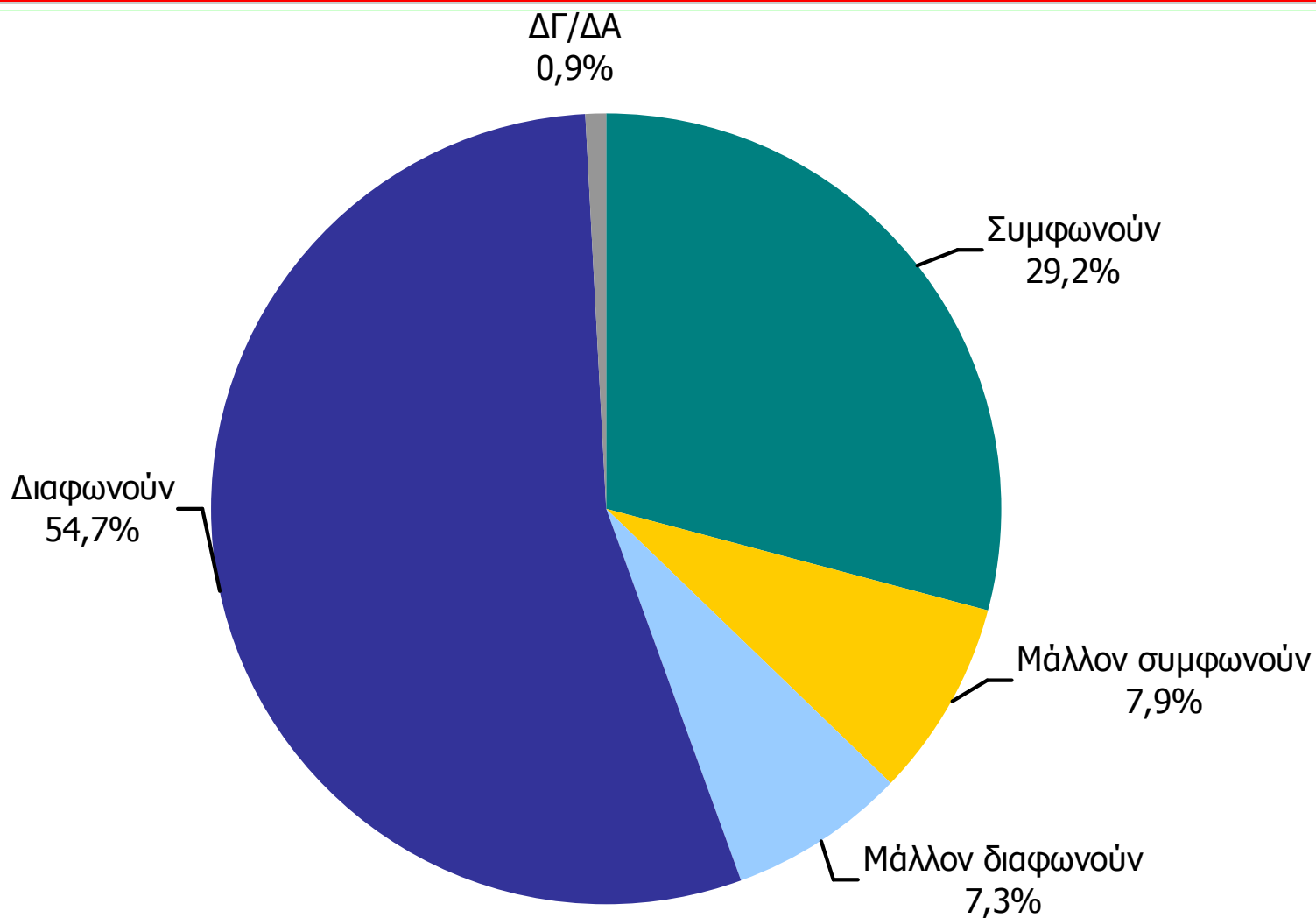
**Άκυρο-Λευκό/ Δεν ψήφισαν / Δεν απάντησαν*

[^]Ενδεικτικά αποτελέσματα: Βάση μικρότερη των 100 ερωτηθέντων

Συμφωνείτε ή διαφωνείτε να χορηγηθεί ιθαγένεια στα παιδιά μεταναστών που γεννιούνται και μεγαλώνουν στην Ελλάδα;



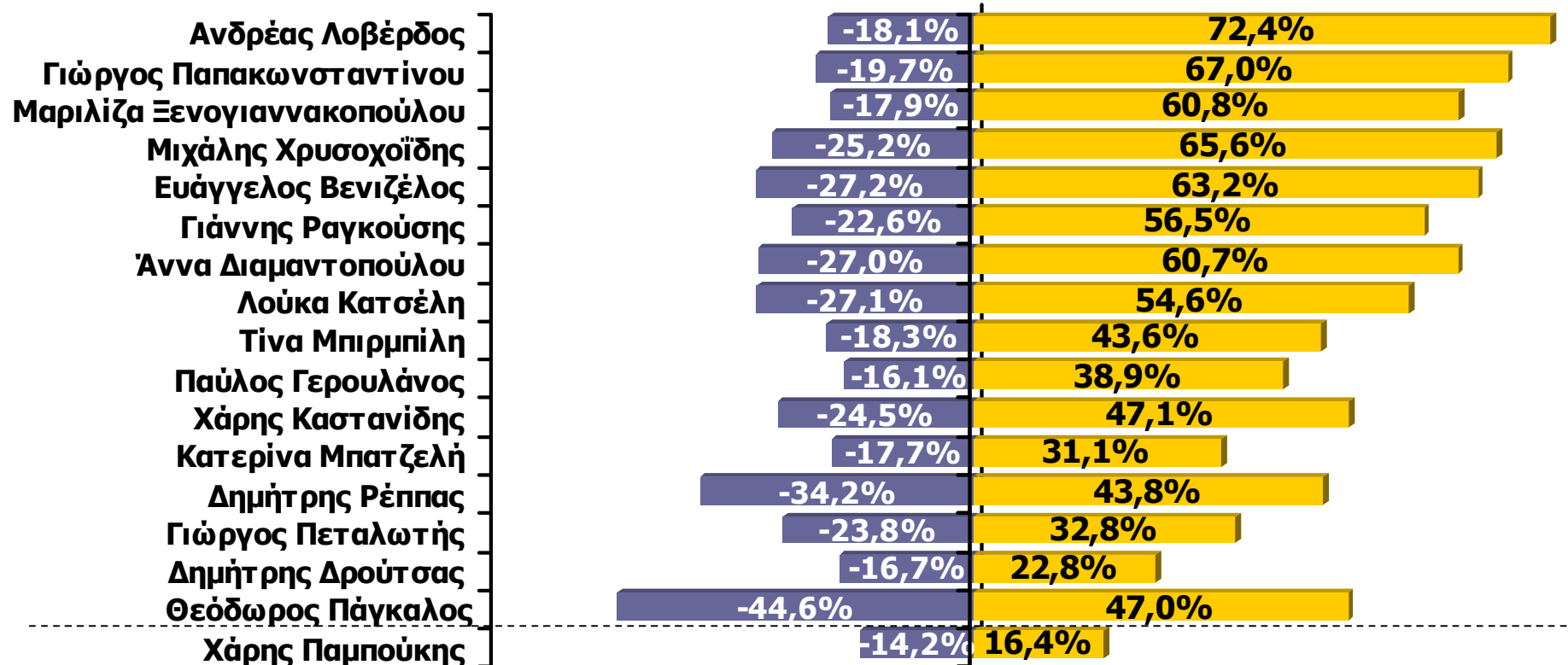
**Συμφωνείτε ή διαφωνείτε να έχουν το δικαίωμα του «εκλέγειν και εκλέγεσθαι»
στις δημοτικές εκλογές, όσοι μετανάστες έχουν συμπληρώσει
5 χρόνια νόμιμης διαμονής στην Ελλάδα;**



Δημοτικότητα μελών της κυβέρνησης

Δημοτικότητα μελών της κυβέρνησης

■ Θετική γνώμη
■ Αρνητική γνώμη

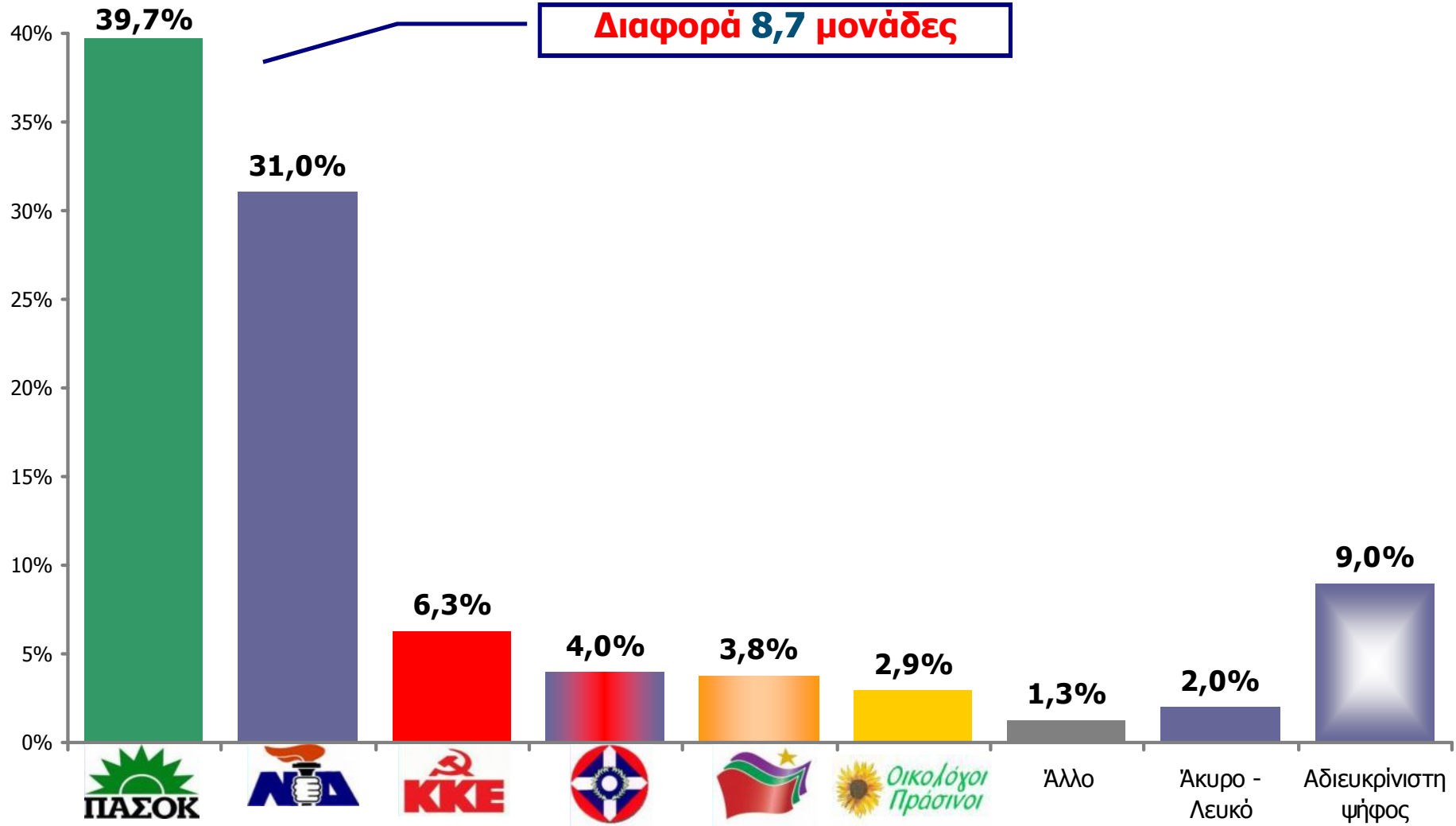


Έρευνα 11-13/01

RASS

Πρόθεση ψήφου

Εκτίμηση πρόθεσης ψήφου



Έρευνα 11-13/01

RASS