

Πανελλαδική έρευνα γνώμης



Ιούνιος 2013

Ταυτότητα της έρευνας

Ανάθεση: Εφημερίδα 'Τύπος της Κυριακής'.

Περίοδος έρευνας: Η έρευνα διεξήχθη από 18 έως και 20 Ιουνίου 2013.

Τύπος έρευνας: Τηλεφωνική έρευνα προσωπικών συνεντεύξεων σε νοικοκυριά.

Πληθυσμός έρευνας: Όλοι οι Έλληνες εκλογείς, μόνιμοι κάτοικοι της χώρας.

Μέγεθος δείγματος και περιοχή έρευνας: **1.003** συνεντεύξεις σε ολόκληρη τη χώρα (δειγματοληπτικό σφάλμα $\pm 3,1\%$).

Δειγματοληπτική τεχνική: Επελέγη δείγμα με τη μέθοδο της στρωματοποιημένης συστηματικής τυχαίας δειγματοληψίας. Τα στρώματα της έρευνας αποτέλεσαν οι 13 διοικητικές περιφέρειες της χώρας, από τις οποίες το δείγμα επελέγη με συστηματικό τρόπο κάνοντας χρήση γεννήτριας τυχαίων αριθμών. Ως δειγματοληπτικό πλαίσιο χρησιμοποιήθηκαν τα τηλεφωνικά κέντρα του Ο.Τ.Ε..

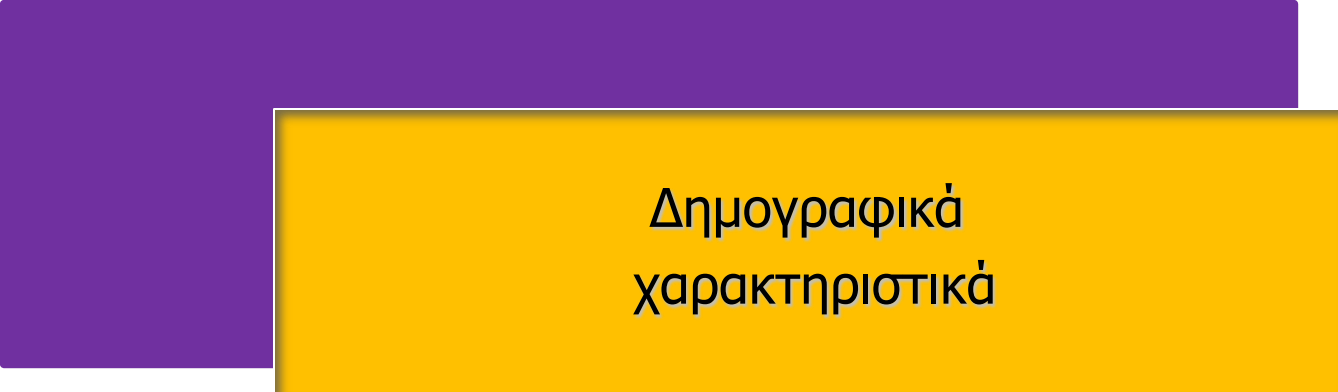
Συλλογή στοιχείων: Για τη συλλογή των στοιχείων εργάστηκαν **32** ερευνητές και **4** επόπτες. Η συλλογή των δεδομένων πραγματοποιήθηκε πρωινές και απογευματινές ώρες από το τηλεφωνικό κέντρο της εταιρείας, με ηλεκτρονικά μέσα χρησιμοποιώντας το σύστημα CATI. Η ποιότητα των συνεντεύξεων ελέγχθηκε κατά τη διάρκειά τους με τη μέθοδο της συνακρόασης.

Επεξεργασία δεδομένων: Μετά τη συλλογή τους τα δεδομένα σταθμίστηκαν ως προς το φύλο, την ηλικία και την ψήφο στις προηγούμενες βουλευτικές εκλογές. Για τις σταθμίσεις χρησιμοποιήθηκαν τα δεδομένα της απογραφής πληθυσμού 2001 και τα αποτελέσματα των εθνικών εκλογών του Ιουνίου 2012. Η στάθμιση έγινε με μεθόδους που η RASS χρησιμοποιεί σε συνεργασία με το Ινστιτούτο ερευνών Zogby International.

Διεθνείς συνεργασίες: Η RASS συνεργάζεται με την αμερικανική εταιρεία ερευνών Zogby International.

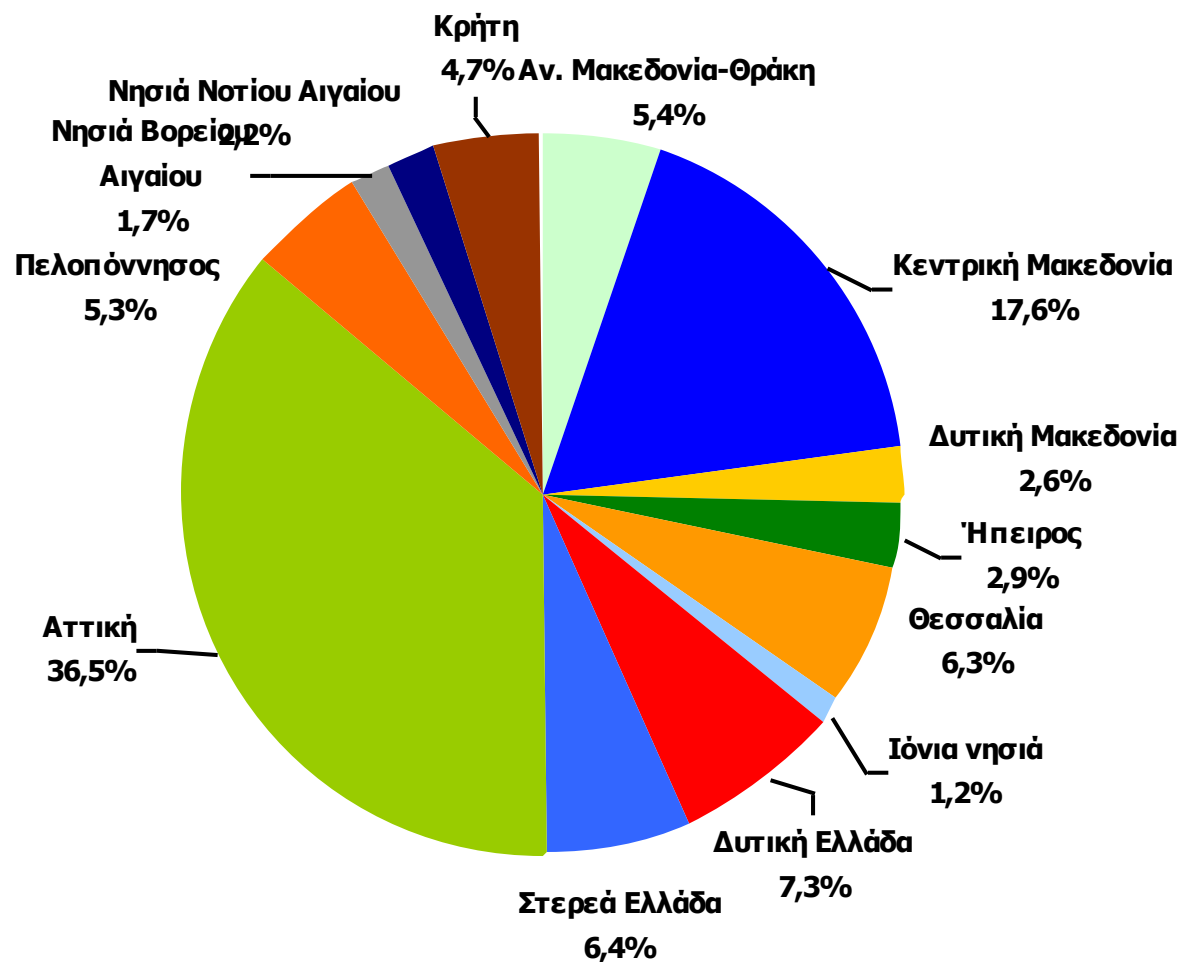
Αριθμός Μητρώου Φορέων και Επιχειρήσεων Δημοσκοπήσεων: 10.

Η RASS είναι μέλος της ESOMAR, της WAPOR και του ΣΕΔΕΑ.



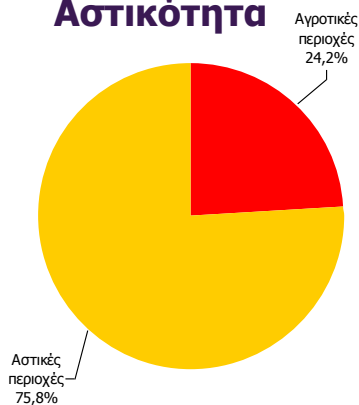
Δημογραφικά
χαρακτηριστικά

Γεωγραφική κατανομή δείγματος

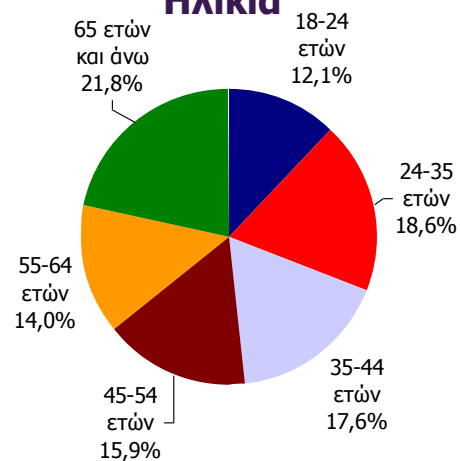


Δημογραφικά χαρακτηριστικά δείγματος

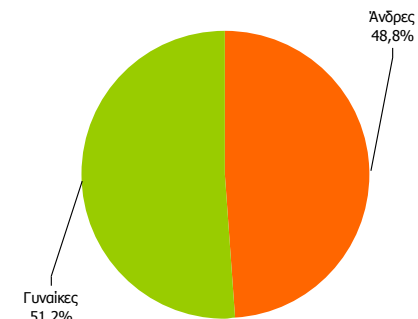
Αστικότητα



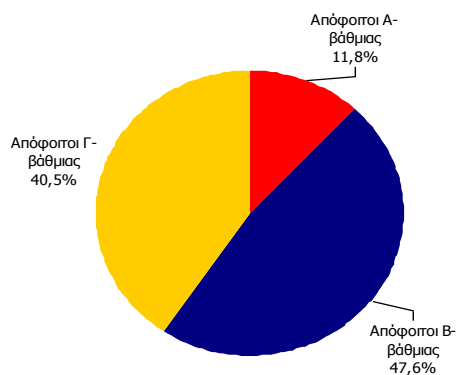
Ηλικία



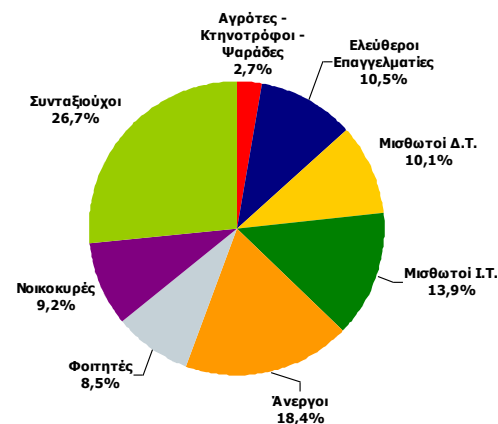
Φύλο



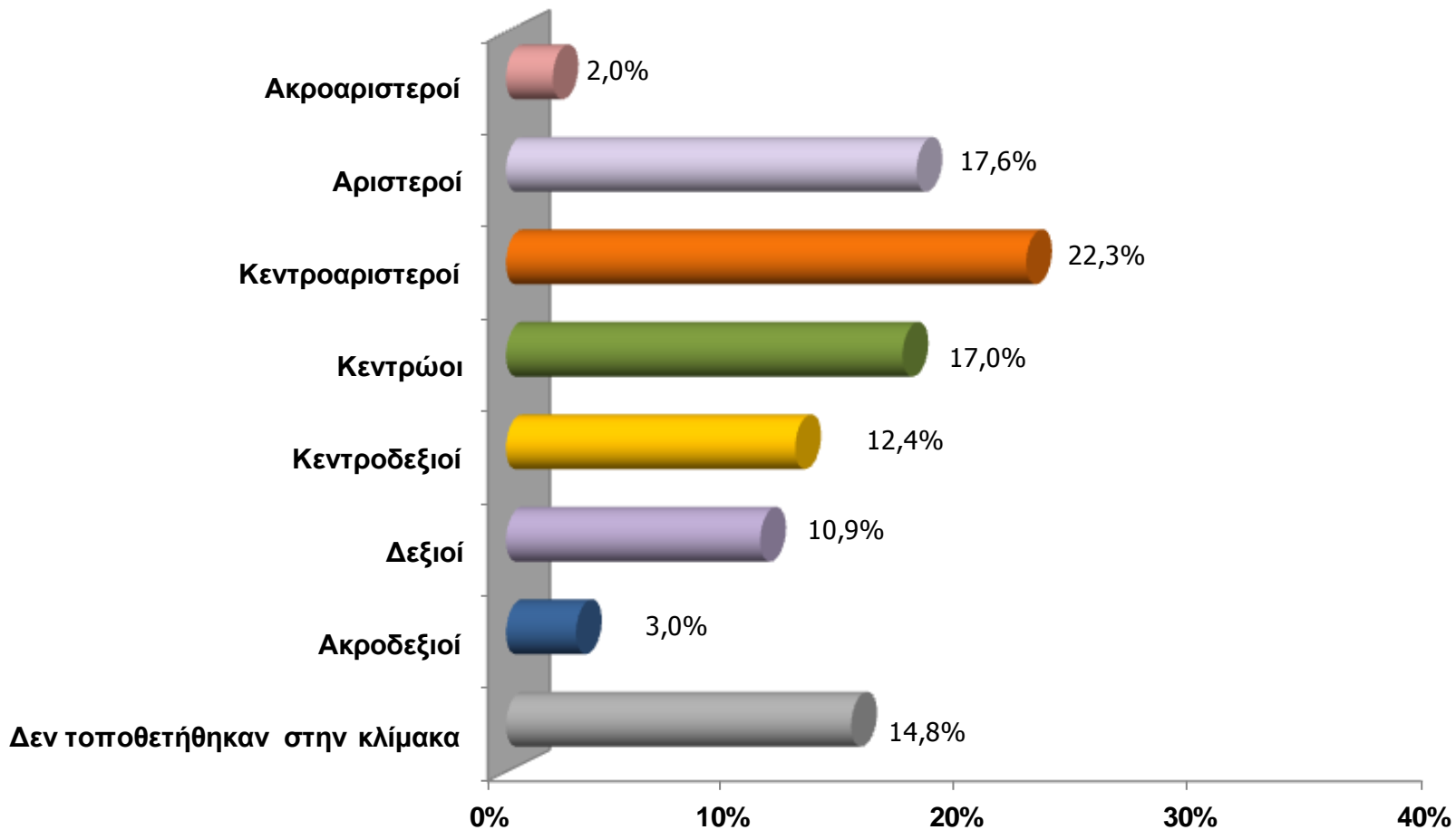
Επίπεδο σπουδών



Θέση στην Απασχόληση



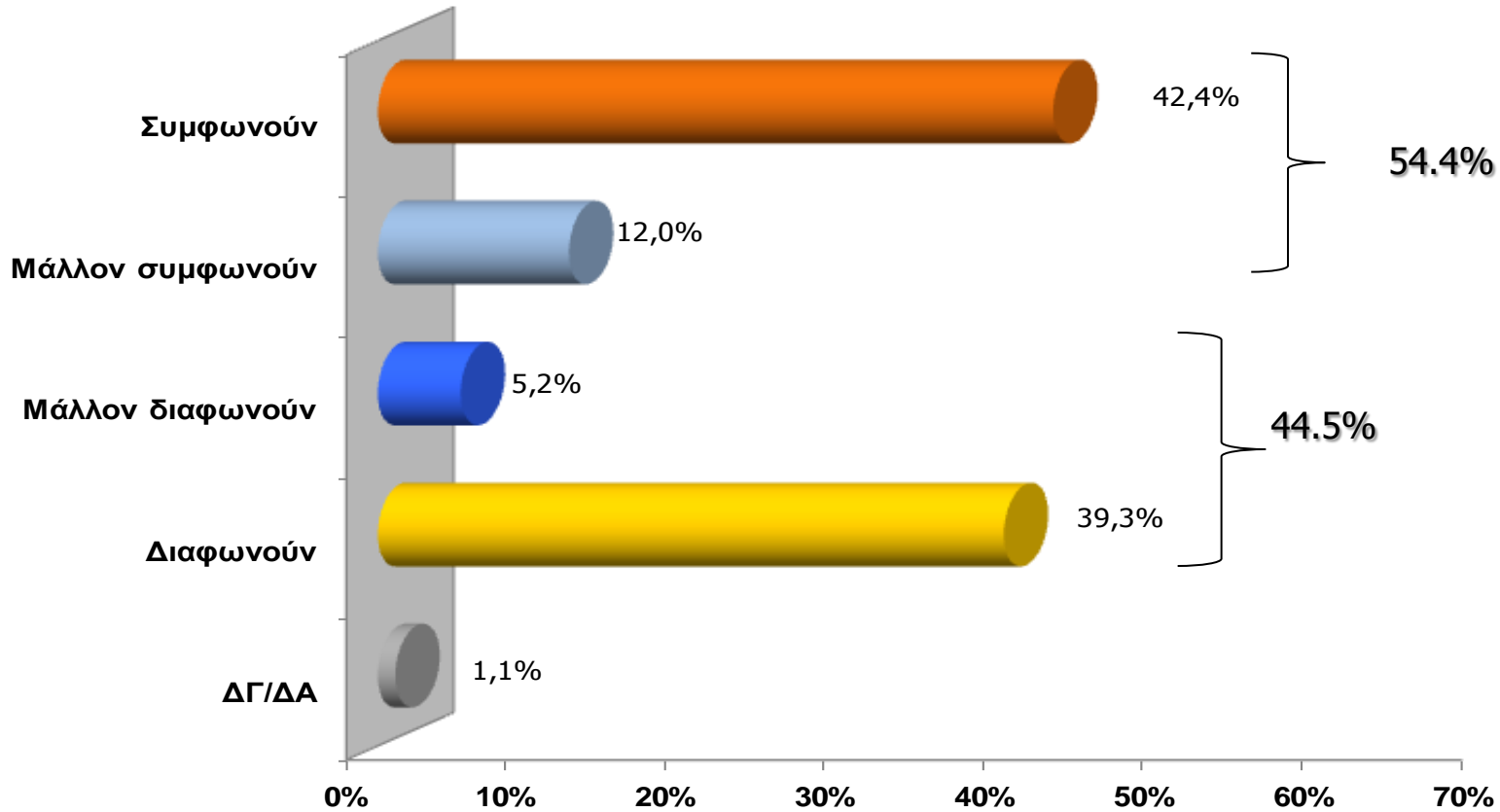
Ιδεολογική αυτοτοποθέτηση



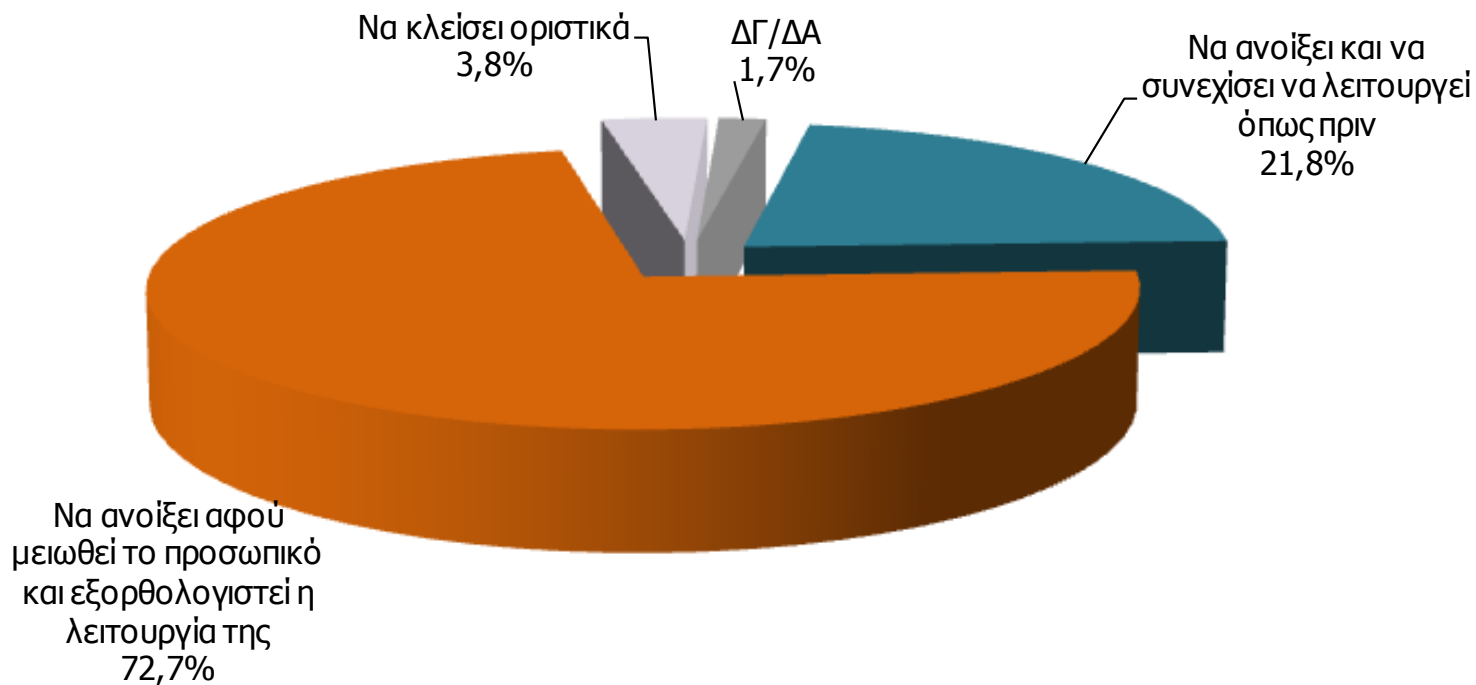


Ερωτήσεις

Συμφωνείτε ή διαφωνείτε με τις απολύσεις στο δημόσιο τομέα;



Μια εβδομάδα μετά τις εξελίξεις στην ΕΡΤ, εσείς προσωπικά τι πιστεύετε ότι πρέπει να γίνει τελικά;



Μια εβδομάδα μετά τις εξελίξεις στην ΕΡΤ, εσείς προσωπικά τι πιστεύετε ότι πρέπει να γίνει τελικά;

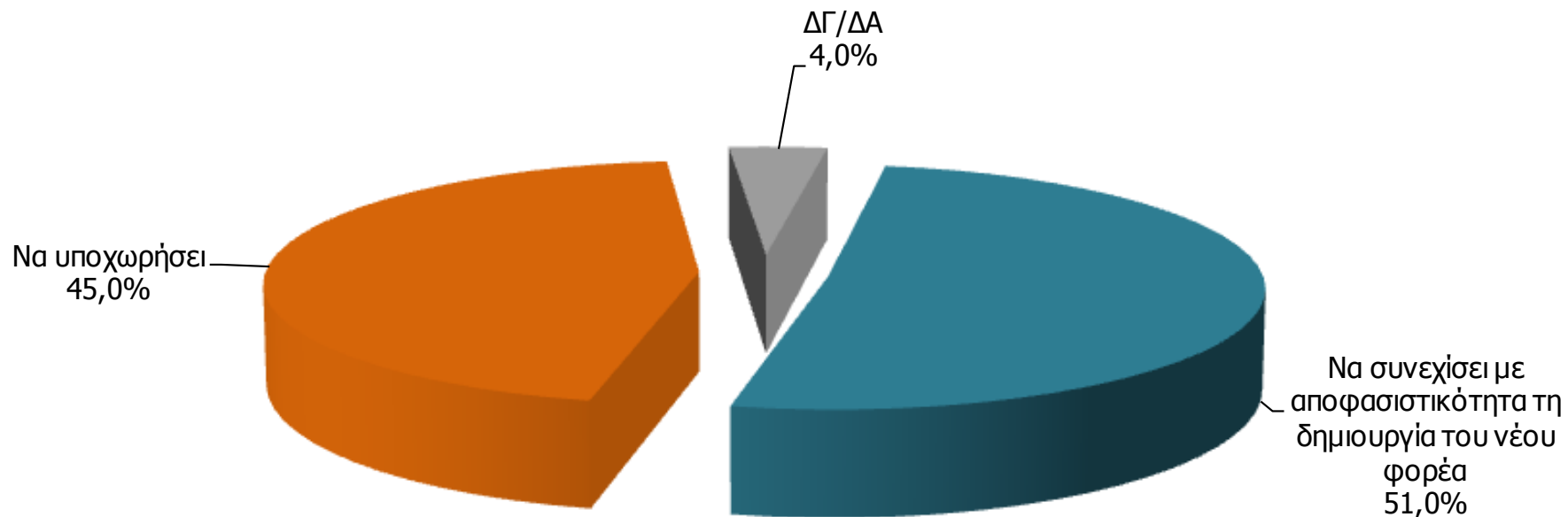
Ανάλυση ως προς την ψήφο στις Βουλευτικές εκλογές 2012

	Σύνολο	ΝΔ	ΣΥΡΙΖΑ	ΠΑΣΟΚ	ΑΝΕΞ. ΕΛΛΗΝΕΣ [^]	ΔΗΜ. ΑΡΙΣΤΕΡΑ [^]	ΆΛΛΑ ΚΟΜΜΑΤΑ	ΆΛΛΕΣ ΑΠΑΝΤΗΣΕΙΣ*
Να ανοίξει και να συνεχίσει να λειτουργεί όπως πριν	21,8	9,3	34,1	29,4	17,5	11,5	24,1	22,4
Να ανοίξει αφού μειωθεί το προσωπικό και εξορθολογιστεί η λειτουργία της	72,7	84,2	59,6	66,7	77,8	78,8	69,7	75,9
Να κλείσει οριστικά	3,8	5,3	5,4	2,0	4,7	0,0	4,8	0,6
ΔΓ/ΔΑ	1,7	1,2	0,9	1,9	0,0	9,7	1,4	1,1
Σύνολο	100	100	100	100	100	100	100	100

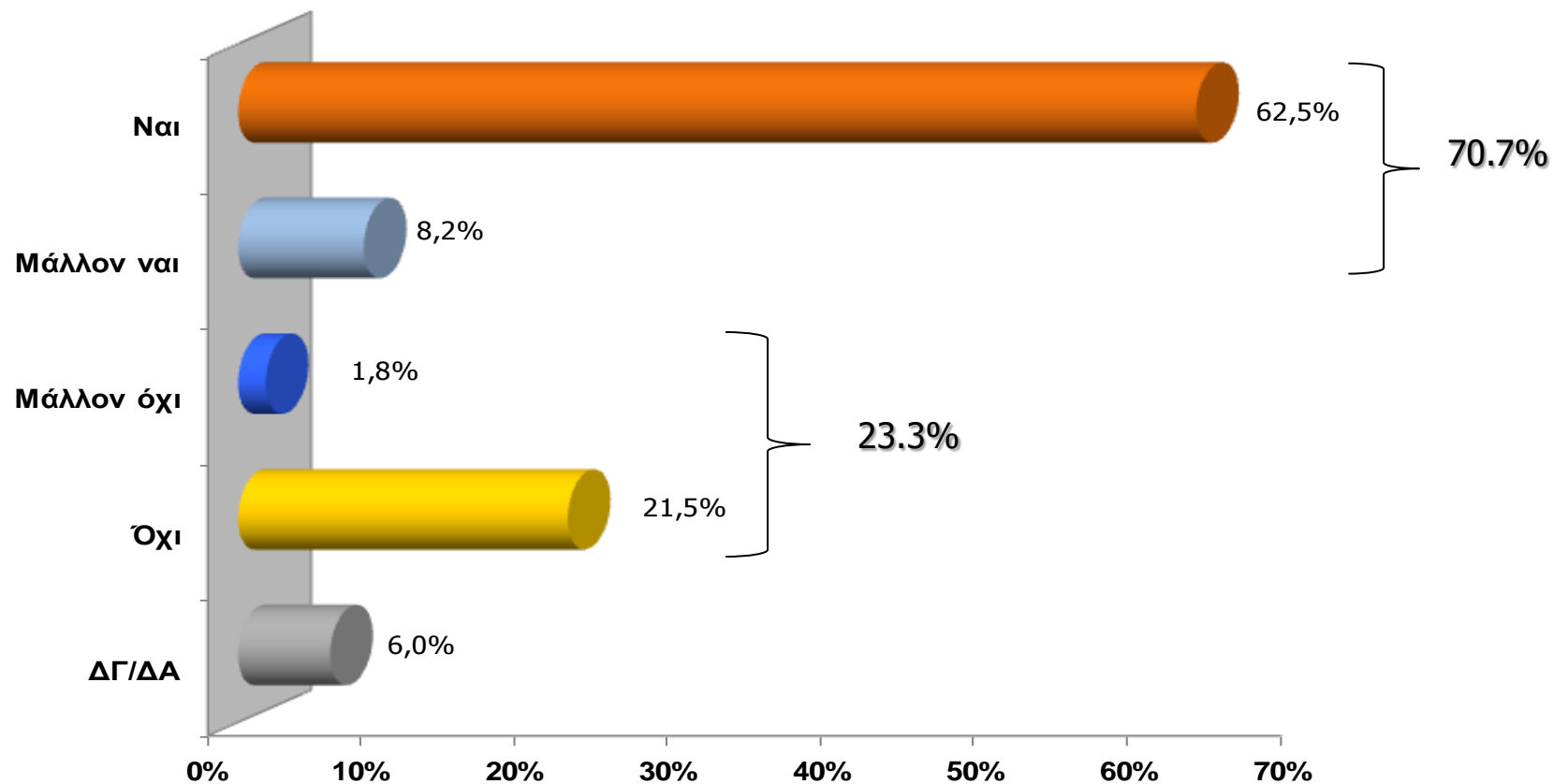
**Άκυρο-Λευκό/ Δεν ψήφισαν/ Δεν απάντησαν*

[^]Ενδεικτικά αποτελέσματα: Βάση μικρότερη των 100 ερωτηθέντων

Με αφορμή τις αντιδράσεις που προέκυψαν από τη διακοπή λειτουργίας της ΕΡΤ, μέχρι να δημιουργηθεί νέος φορέας δημόσιας ραδιοτηλεόρασης, εσείς προσωπικά τι θα θέλατε να κάνει ο πρωθυπουργός κ. Σαμαράς;



Ένα χρόνο μετά τις εκλογές, πιστεύετε ότι ο ΣΥΡΙΖΑ, έχει μετατοπιστεί από τις σκληρές αντιμνημονιακές του θέσεις προς ηπιότερες και πιο κεντρώες;



Ένα χρόνο μετά τις εκλογές, πιστεύετε ότι ο ΣΥΡΙΖΑ, έχει μετατοπιστεί από τις σκληρές αντιμνημονιακές του θέσεις προς ηπιότερες και πιο κεντρώες;

Ανάλυση ως προς την ψήφο στις Βουλευτικές εκλογές 2012

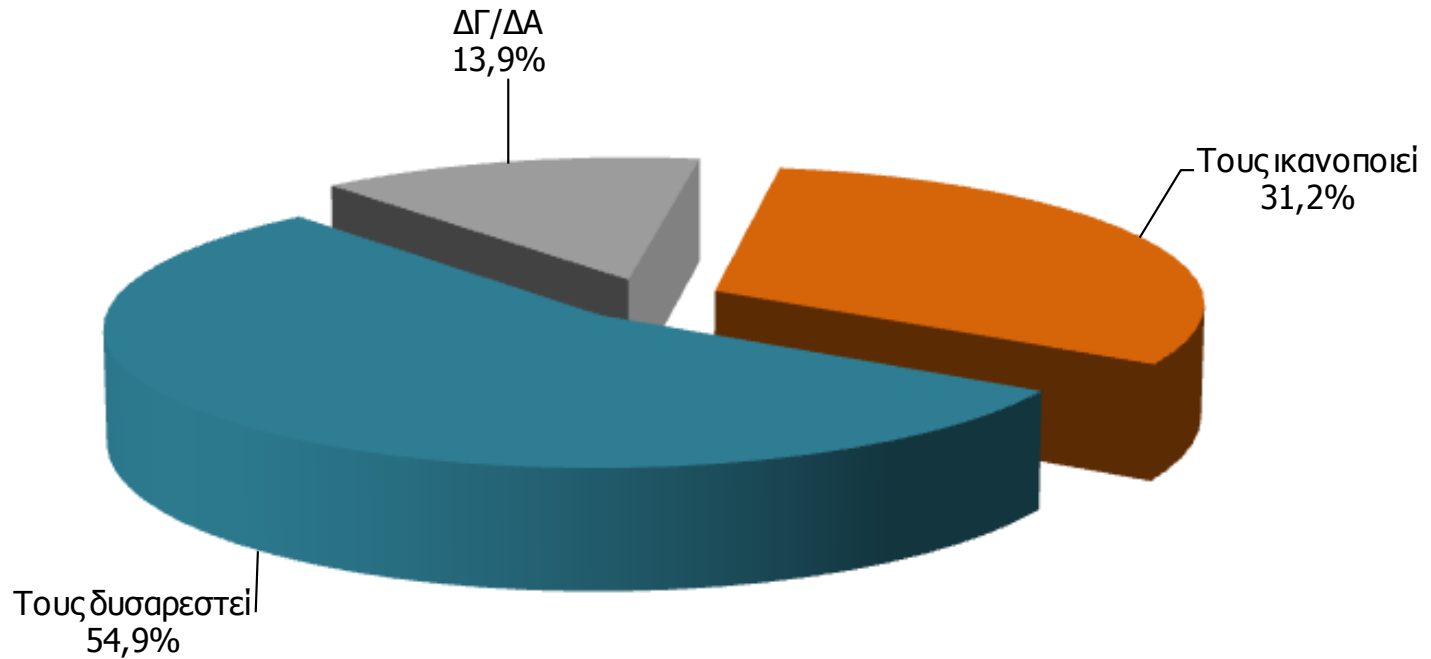
	Σύνολο	ΝΔ	ΣΥΡΙΖΑ	ΠΑΣΟΚ	ΑΝΕΞ. ΕΛΛΗΝΕΣ [^]	ΔΗΜ. ΑΡΙΣΤΕΡΑ [^]	ΆΛΛΑ ΚΟΜΜΑΤΑ	ΆΛΛΕΣ ΑΠΑΝΤΗΣΕΙΣ*
Ναι	62,5	61,8	57,1	56,9	71,0	74,5	71,0	60,2
Μάλλον ναι	8,2	6,9	13,8	7,8	3,2	3,9	5,5	8,2
Μάλλον όχι	1,8	1,2	0,9	3,9	0,0	2,0	1,4	3,5
Όχι	21,5	22,4	25,0	19,6	16,1	17,6	16,6	24,6
ΔΓ/ΔΑ	6,0	7,7	3,2	11,8	9,7	2,0	5,5	3,5
Σύνολο	100	100	100	100	100	100	100	100

**Άκυρο-Λευκό/ Δεν ψήφισαν/ Δεν απάντησαν*

[^]Ενδεικτικά αποτελέσματα: Βάση μικρότερη των 100 ερωτηθέντων

Σας ικανοποιεί ή σας δυσαρεστεί η μετατόπιση θέσεων του ΣΥΡΙΖΑ;

ΒΑΣΗ: Όσοι πιστεύουν ότι οι θέσεις του ΣΥΡΙΖΑ έχουν μετατοπιστεί



Σας ικανοποιεί ή σας δυσαρεστεί η μετατόπιση θέσεων του ΣΥΡΙΖΑ;

Ανάλυση ως προς την ψήφο στις Βουλευτικές εκλογές 2012

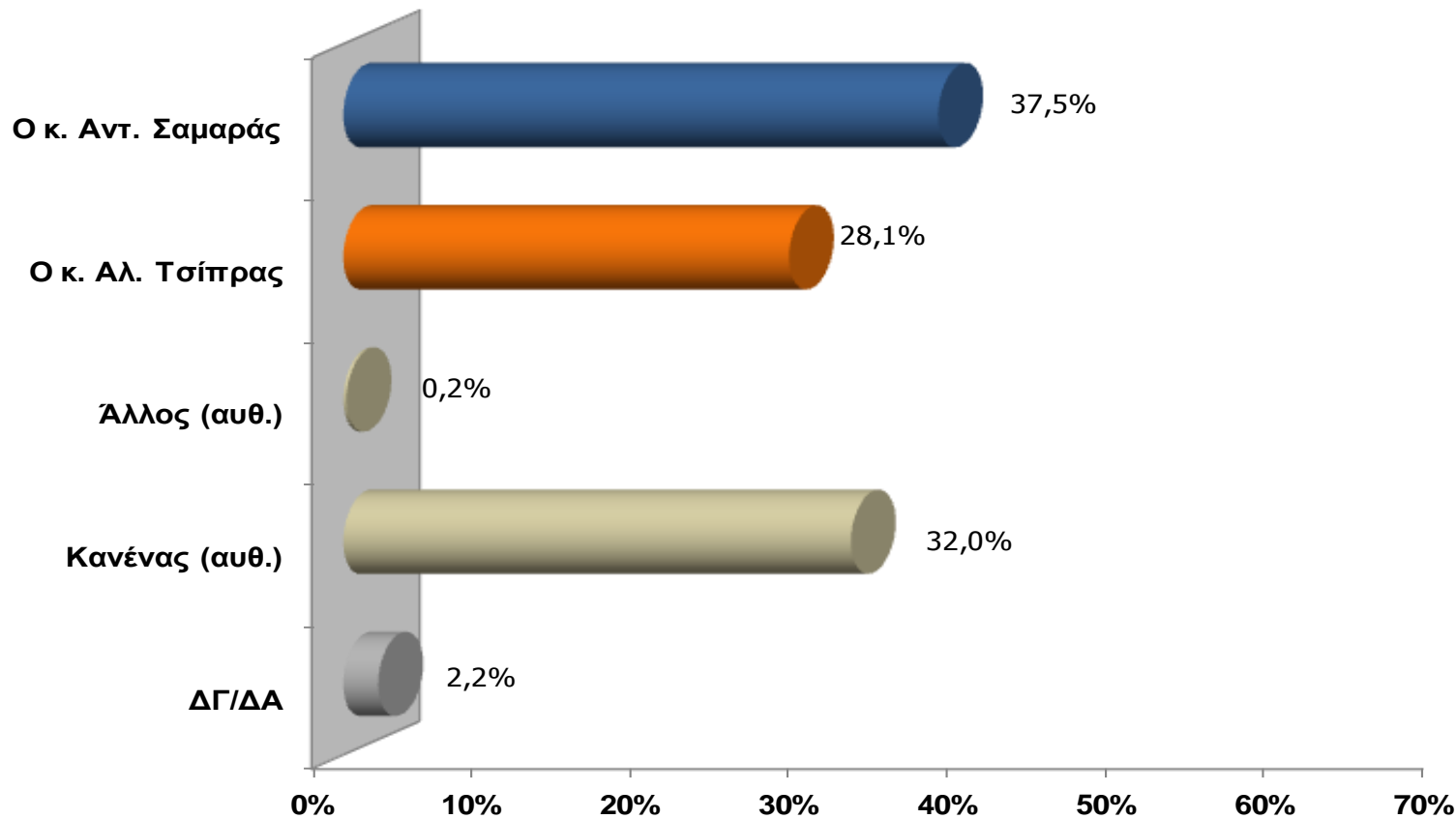
	Σύνολο	ΝΔ	ΣΥΡΙΖΑ	ΠΑΣΟΚ	ΑΝΕΞ. ΕΛΛΗΝΕΣ [^]	ΔΗΜ. ΑΡΙΣΤΕΡΑ [^]	ΆΛΛΑ ΚΟΜΜΑΤΑ	ΆΛΛΕΣ ΑΠΑΝΤΗΣΕΙΣ*
Τους ικανοποιεί	31,2	30,6	34,0	44,8	30,4	39,0	17,1	31,6
Τους δυσαρεστεί	54,9	51,8	62,3	40,3	63,0	53,7	64,0	45,3
ΔΓ/ΔΑ	13,9	17,6	3,7	14,9	6,6	7,3	18,9	23,1
Σύνολο	100	100	100	100	100	100	100	100

**Άκυρο-Λευκό/ Δεν ψήφισαν/ Δεν απάντησαν*

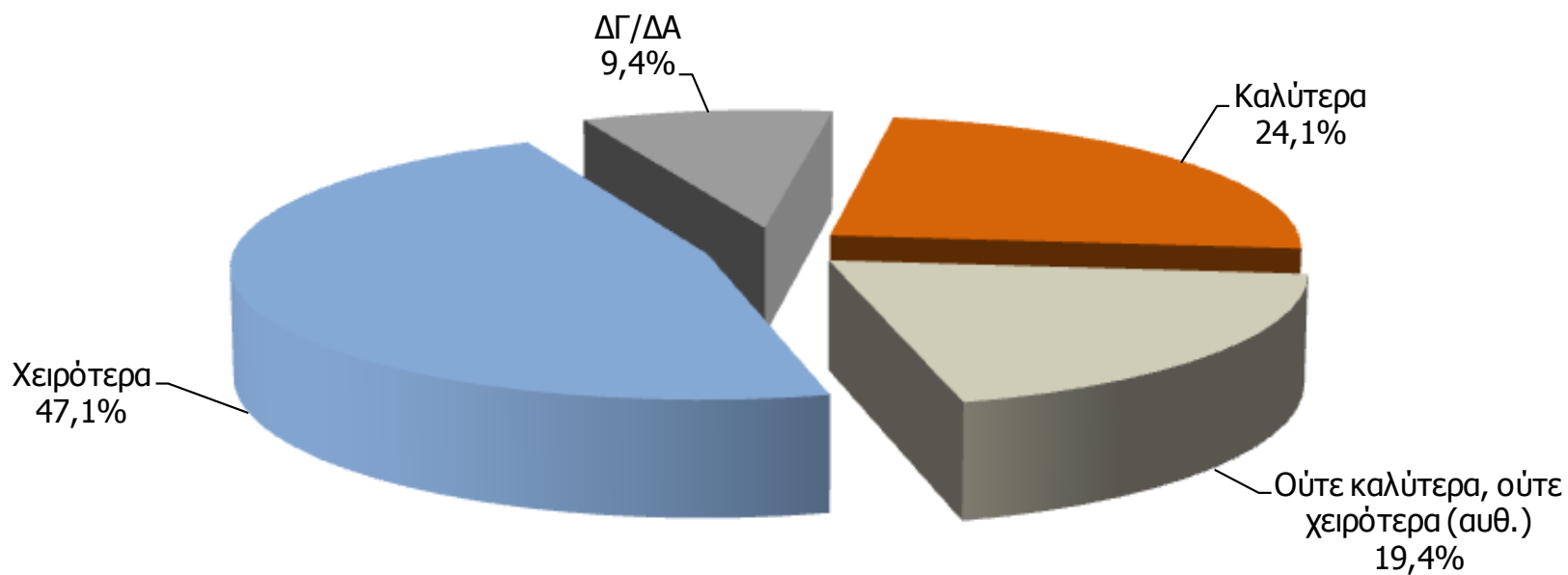
[^]Ενδεικτικά αποτελέσματα: Βάση μικρότερη των 100 ερωτηθέντων

ΒΑΣΗ: Όσοι πιστεύουν ότι οι θέσεις του ΣΥΡΙΖΑ έχουν μετατοπιστεί

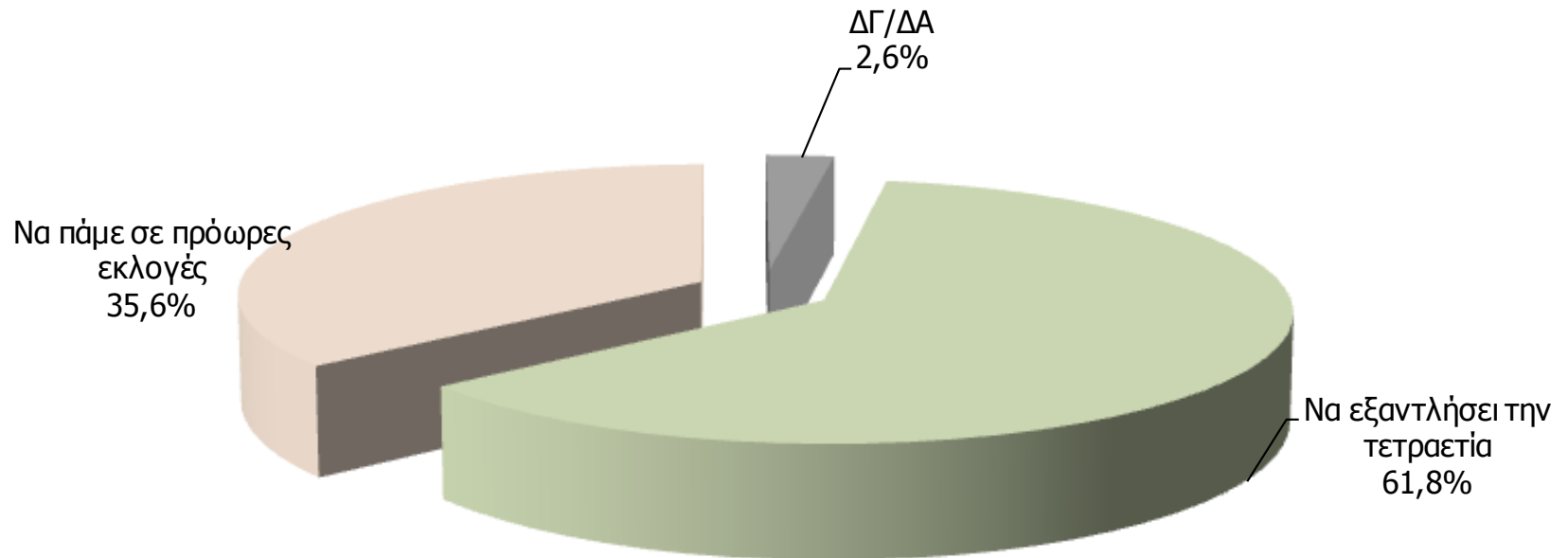
Μεταξύ των κ. κ. Σαμαρά και Τσίπρα, ποιος πιστεύετε ότι μπορεί να αναδιοργανώσει παραγωγικά και θεσμικά τη χώρα, υλοποιώντας τις αναγκαίες μεταρρυθμίσεις;



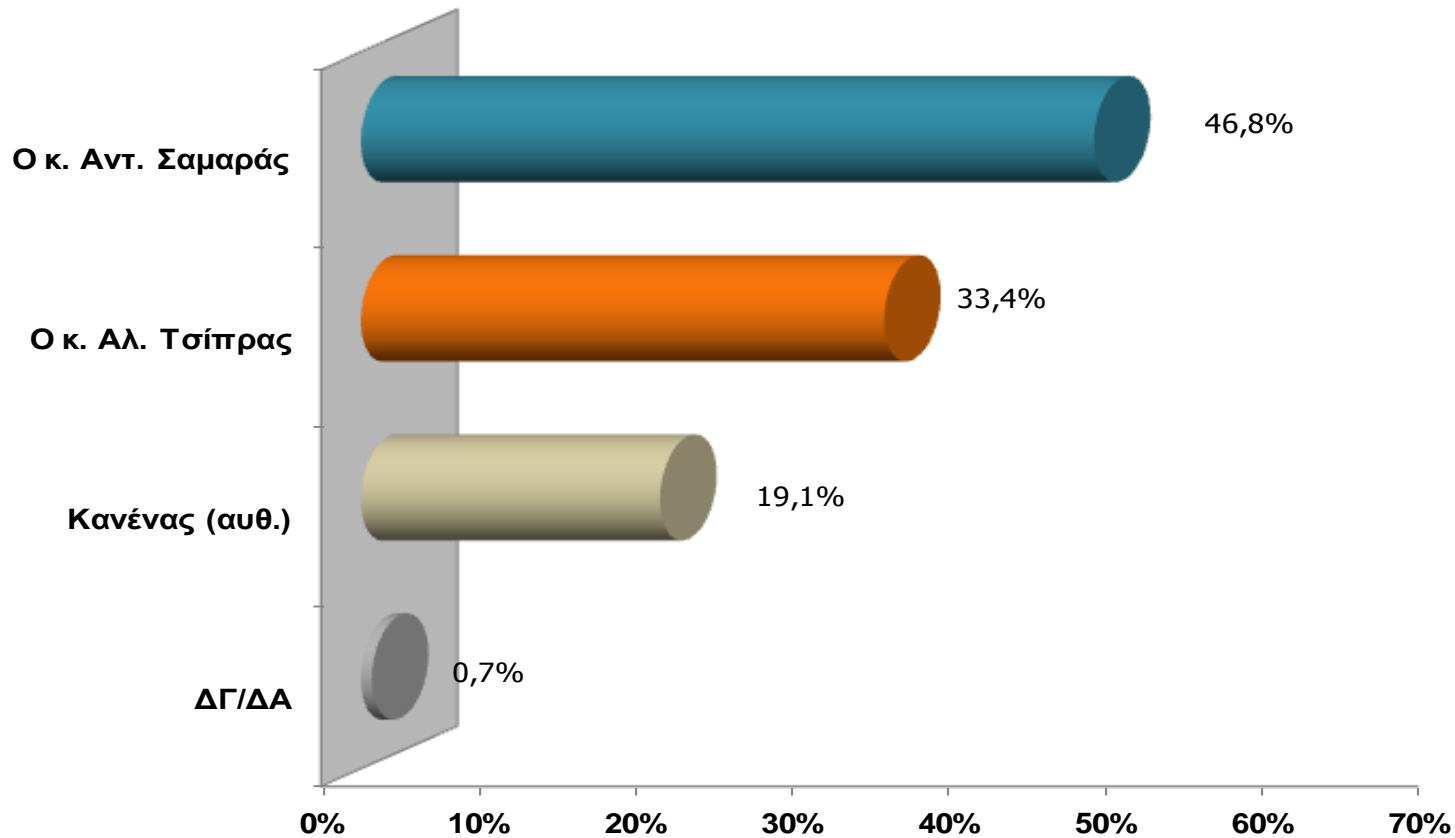
Γενικά μιλώντας, αν ήταν ο ΣΥΡΙΖΑ στην κυβέρνηση, τα πράγματα θα ήταν...



Θέλετε η κυβέρνηση να εξαντλήσει την τετραετία ή να πάμε σε πρόωρες εκλογές;

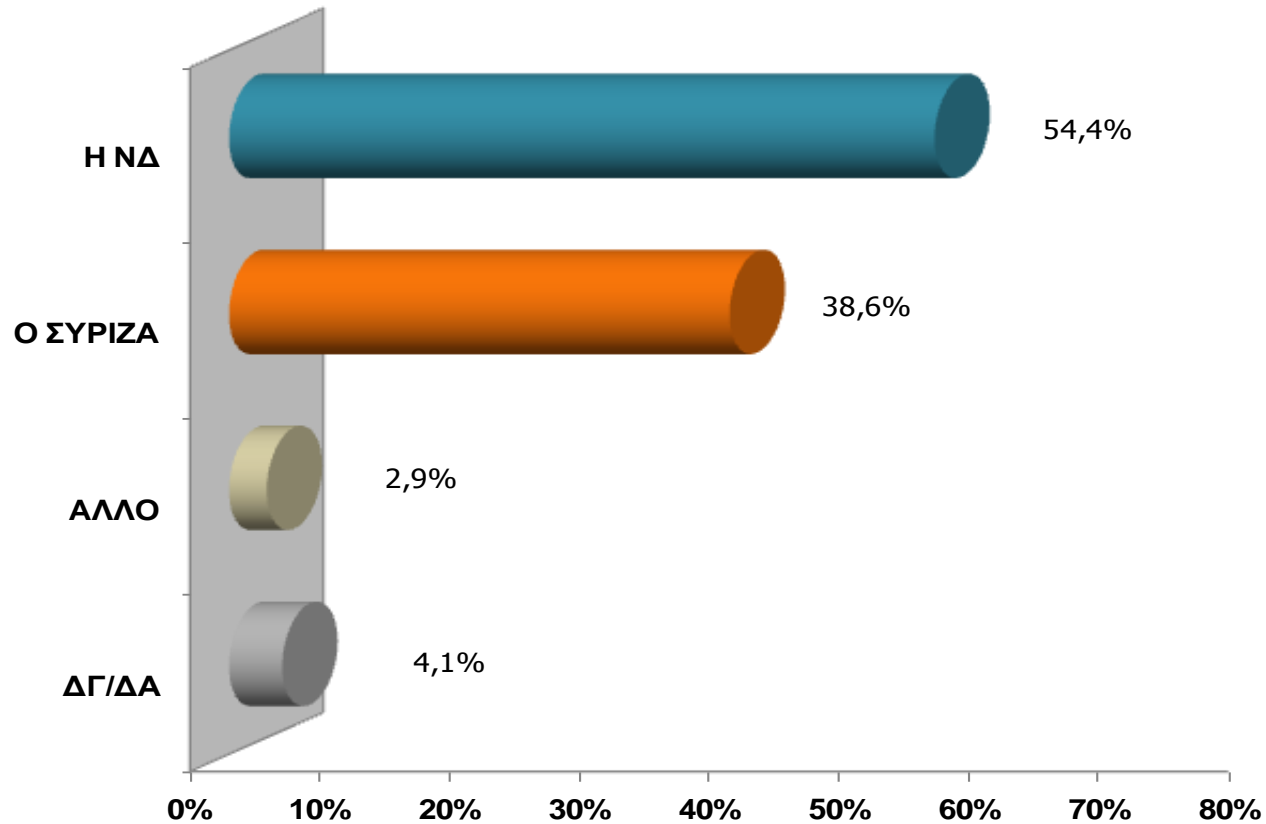


Ανεξάρτητα από τις κομματικές σας προτιμήσεις, αν είχατε να επιλέξετε μεταξύ του κ. Σαμαρά και του κ. Τσίπρα, ποιος θα λέγατε πως είναι καταλληλότερος για πρωθυπουργός;



ΠΑΡΑΣΤΑΣΗ ΝΙΚΗΣ

Αν την ερχόμενη Κυριακή είχαμε εκλογές, ποιο κόμμα πιστεύετε ότι θα ερχόταν πρώτο;



Πρόθεση ψήφου

